

ZARZĄDZENIE NR 183/22
WÓJTA GMINY STARGARD

z dnia 30 sierpnia 2022 r.

w sprawie przedstawienia Radzie Gminy i Regionalnej Izbie Obrachunkowej informacji o przebiegu wykonania budżetu gminy za pierwsze półrocze 2022 r.

Na podstawie art. 266 ust. 1, pkt 1 ustawy z dnia 27 sierpnia 2009 r. o finansach publicznych (Dz. U. z 2022 r. poz. 1634 z późn.zm.) uchwała się co następuje:

§ 1. Przedstawia się Radzie Gminy i Regionalnej Izbie Obrachunkowej informację o przebiegu wykonania budżetu Gminy Stargard za pierwsze półrocze 2022 r. stanowiącą załącznik do niniejszego zarządzenia.


§ 2. Zarządzenie wchodzi w życie z dniem podpisania.

Wójt Gminy Stargard

Jerzy Makowski

ZAŁĄCZNIK DO ZARZĄDZENIA NR 183/22

WÓJTA GMINY Z DNIA 30.08.2022 R.



**INFORMACJA
O PRZEBIEGU WYKONANIA
BUDŻETU GMINY
STARGARD
ZA I PÓŁROCZE 2022 ROKU**

WÓJT GMINY STARGARD

SIERPIEŃ 2022

**DOCHODY BUDŻETU GMINY STARGARD
WYKONANIE ZA I PÓŁROCZE 2022 R.**

Dział	Rozdział	§	Plan na koniec okresu spr.	Wykonanie na koniec okr spr	[3] / [2] %
		[1]	[2]	[3]	[4]
Dochody			70 652 359,59	42 045 807,40	59,51
010 - Rolnictwo i łowiectwo			942 174,13	938 230,13	99,58
01095 - Pozostała działalność			942 174,13	938 230,13	99,58
0750 - Wpływy z najmu i dzierżawy składników majątkowych Skarbu Państwa, jednostek samorządu terytorialnego lub innych jednostek zaliczanych do sektora finansów publicznych oraz innych umów o podobnym charakterze			3 944,00	0,00	0,00
2010 - Dotacja celowa otrzymana z budżetu państwa na realizację zadań bieżących z zakresu administracji rządowej oraz innych zadań zleconych gminie (związkom gmin, związkom powiatowo-gminnym) ustawami			938 230,13	938 230,13	100,00
400 - Wytwarzanie i zaopatrzenie w energię elektryczną, gaz i wodę			851 756,00	742 724,26	87,20
40001 - Dostarczanie ciepła			30 400,00	15 306,12	50,35
0830 - Wpływy z usług			30 400,00	15 306,12	50,35
0920 - Wpływy z pozostałych odsetek			0,00	0,00	-
40002 - Dostarczanie wody			821 356,00	727 418,14	88,56
0750 - Wpływy z najmu i dzierżawy składników majątkowych Skarbu Państwa, jednostek samorządu terytorialnego lub innych jednostek zaliczanych do sektora finansów publicznych oraz innych umów o podobnym charakterze			9 756,00	4 878,06	50,00
6207 - Dotacja celowa w ramach programów finansowanych z udziałem środków europejskich oraz środków, o których mowa w art. 5 ust. 1 pkt 3 oraz ust. 3 pkt 5 i 6 ustawy, lub płatności w ramach budżetu środków europejskich, z wyłączeniem dochodów klasyfikowanych w paragrafie 625			811 600,00	722 540,08	89,03
600 - Transport i łączność			1 826 860,00	197 780,86	10,83
60004 - Lokalny transport zbiorowy			773 436,00	192 330,00	24,87
2170 - Środki otrzymane z państwowych funduszy celowych na realizację zadań bieżących jednostek sektora finansów publicznych			773 136,00	192 330,00	24,88
2310 - Dotacja celowa otrzymana z gminy na zadania bieżące realizowane na podstawie porozumień (umów) między jednostkami samorządu terytorialnego			300,00	0,00	0,00
60016 - Drogi publiczne gminne			500 000,00	0,00	0,00
6350 - Środki otrzymane z państwowych funduszy celowych na finansowanie lub dofinansowanie kosztów realizacji inwestycji i zakupów inwestycyjnych jednostek sektora finansów publicznych			500 000,00	0,00	0,00
60017 - Drogi wewnętrzne			551 802,00	3 828,96	0,69
0950 - Wpływy z tytułu kar i odszkodowań wynikających z umów			0,00	0,00	-
6207 - Dotacja celowa w ramach programów finansowanych z udziałem środków europejskich oraz środków, o których mowa w art. 5 ust. 1 pkt 3 oraz ust. 3 pkt 5 i 6 ustawy, lub płatności w ramach budżetu środków europejskich, z wyłączeniem dochodów klasyfikowanych w paragrafie 625			551 802,00	3 828,96	0,69

Dział	Rozdział	§	Plan na koniec okresu spr.	Wykonanie na koniec okr spr	[3] / [2] %
	[1]		[2]	[3]	[4]
60095	- Pozostała działalność		1 622,00	1 621,90	99,99
0950	- Wpływy z tytułu kar i odszkodowań wynikających z umów		1 622,00	1 621,90	99,99
700	- Gospodarka mieszkaniowa		754 557,00	94 944,79	12,58
70005	- Gospodarka gruntami i nieruchomościami		740 557,00	86 216,28	11,64
0470	- Wpływy z opłat za trwałe zarząd, użytkowanie i służebności		10 000,00	0,00	0,00
0550	- Wpływy z opłat z tytułu użytkowania wieczystego nieruchomości		58 382,00	36 422,51	62,39
0750	- Wpływy z najmu i dzierżawy składników majątkowych Skarbu Państwa, jednostek samorządu terytorialnego lub innych jednostek zaliczanych do sektora finansów publicznych oraz innych umów o podobnym charakterze		106 085,00	12 266,88	11,56
0760	- Wpływy z tytułu przekształcenia prawa użytkowania wieczystego w prawo własności		7 298,00	2 482,63	34,02
0770	- Wpłaty z tytułu odpłatnego nabycia prawa własności oraz prawa użytkowania wieczystego nieruchomości		558 792,00	34 108,00	6,10
0920	- Wpływy z pozostałych odsetek		0,00	312,76	-
0940	- Wpływy z rozliczeń/zwrotów z lat ubiegłych		0,00	2,00	-
0970	- Wpływy z różnych dochodów		0,00	621,50	-
70007	- Gospodarowanie mieszkaniowym zasobem gminy		14 000,00	8 728,51	62,35
0750	- Wpływy z najmu i dzierżawy składników majątkowych Skarbu Państwa, jednostek samorządu terytorialnego lub innych jednostek zaliczanych do sektora finansów publicznych oraz innych umów o podobnym charakterze		14 000,00	7 610,22	54,36
0920	- Wpływy z pozostałych odsetek		0,00	1 118,29	-
710	- Działalność usługowa		26 000,00	18 552,39	71,36
71004	- Plany zagospodarowania przestrzennego		0,00	0,00	-
0970	- Wpływy z różnych dochodów		0,00	0,00	-
71035	- Cmentarze		26 000,00	18 552,39	71,36
0750	- Wpływy z najmu i dzierżawy składników majątkowych Skarbu Państwa, jednostek samorządu terytorialnego lub innych jednostek zaliczanych do sektora finansów publicznych oraz innych umów o podobnym charakterze		26 000,00	18 552,39	71,36
0920	- Wpływy z pozostałych odsetek		0,00	0,00	-
750	- Administracja publiczna		1 618 615,14	1 596 069,62	98,61
75011	- Urzędy wojewódzkie		55 662,59	34 668,82	62,28
2010	- Dotacja celowa otrzymana z budżetu państwa na realizację zadań bieżących z zakresu administracji rządowej oraz innych zadań zleconych gminie (związkom powiatowo-gminnym) ustawami		55 622,59	34 656,42	62,31
2360	- Dochody jednostek samorządu terytorialnego związane z realizacją zadań z zakresu administracji rządowej oraz innych zadań zleconych ustawami		40,00	12,40	31,00
75023	- Urzędy gmin (miast i miast na prawach powiatu)		439 490,00	434 330,09	98,83
0830	- Wpływy z usług		4 500,00	2 411,62	53,59

Dział	Rozdział	§	Plan na koniec okresu spr.	Wykonanie na koniec okr spr	[3] / [2] %
	[1]		[2]	[3]	[4]
	0920 - Wpływy z pozostałych odsetek		0,00	0,00	-
	0940 - Wpływy z rozliczeń/zwrotów z lat ubiegłych		0,00	299,42	-
	0950 - Wpływy z tytułu kar i odszkodowań wynikających z umów		0,00	1 693,38	-
	0970 - Wpływy z różnych dochodów		11 000,00	5 935,67	53,96
	2057 - Dotacja celowa w ramach programów finansowanych z udziałem środków europejskich oraz środków, o których mowa w art. 5 ust. 3 pkt 5 lit. a i b ustawy, lub płatności w ramach budżetu środków europejskich, realizowanych przez jednostki samorządu terytorialnego		155 857,50	155 857,50	100,00
	6257 - Dotacja celowa w ramach programów finansowanych z udziałem środków europejskich oraz środków, o których mowa w art. 5 ust. 3 pkt 5 lit. a i b ustawy, lub płatności w ramach budżetu środków europejskich, realizowanych przez jednostki samorządu terytorialnego		268 132,50	268 132,50	100,00
	75085 - Wspólna obsługa jednostek samorządu terytorialnego		180,00	325,23	180,68
	0920 - Wpływy z pozostałych odsetek		0,00	170,77	-
	0940 - Wpływy z rozliczeń/zwrotów z lat ubiegłych		0,00	45,46	-
	0970 - Wpływy z różnych dochodów		180,00	109,00	60,56
	75095 - Pozostała działalność		1 123 282,55	1 126 745,48	100,31
	0970 - Wpływy z różnych dochodów		13 782,55	17 245,48	125,13
	2057 - Dotacja celowa w ramach programów finansowanych z udziałem środków europejskich oraz środków, o których mowa w art. 5 ust. 3 pkt 5 lit. a i b ustawy, lub płatności w ramach budżetu środków europejskich, realizowanych przez jednostki samorządu terytorialnego		1 109 500,00	1 109 500,00	100,00
	751 - Urzędy naczelnych organów władzy państwowej, kontroli i ochrony prawa oraz sądownictwa		2 700,00	1 350,00	50,00
	75101 - Urzędy naczelnych organów władzy państwowej, kontroli i ochrony prawa		2 700,00	1 350,00	50,00
	2010 - Dotacja celowa otrzymana z budżetu państwa na realizację zadań bieżących z zakresu administracji rządowej oraz innych zadań zleconych gminie (związkom gmin, związkom powiatowo-gminnym) ustawami		2 700,00	1 350,00	50,00
	754 - Bezpieczeństwo publiczne i ochrona przeciwpożarowa		1 427 357,07	1 057 517,07	74,09
	75495 - Pozostała działalność		1 427 357,07	1 057 517,07	74,09
	0970 - Wpływy z różnych dochodów		1 427 357,07	1 057 517,07	74,09
	756 - Dochody od osób prawnych, od osób fizycznych i od innych jednostek nieposiadających osobowości prawnej oraz wydatki związane z ich poborem		27 053 813,00	14 173 381,44	52,39
	75601 - Wpływy z podatku dochodowego od osób fizycznych		116 000,00	49 189,32	42,40
	0350 - Wpływy z podatku od działalności gospodarczej osób fizycznych, opłacanego w formie karty podatkowej		116 000,00	48 772,55	42,05
	0910 - Wpływy z odsetek od nieterminowych wpłat z tytułu podatków i opłat		0,00	416,77	-
	75615 - Wpływy z podatku rolnego, podatku leśnego, podatku od czynności cywilnoprawnych, podatków i opłat lokalnych od osób prawnych i innych jednostek organizacyjnych		9 090 897,00	4 646 829,59	51,12

Dział	Rozdział	§	Plan na koniec okresu spr.	Wykonanie na koniec okr spr	[3] / [2] %
	[1]		[2]	[3]	[4]
	0310 - Wpływy z podatku od nieruchomości		7 252 252,00	3 837 320,12	52,91
	0320 - Wpływy z podatku rolnego		1 655 197,00	701 074,57	42,36
	0330 - Wpływy z podatku leśnego		89 275,00	67 431,00	75,53
	0340 - Wpływy z podatku od środków transportowych		70 800,00	31 802,00	44,92
	0500 - Wpływy z podatku od czynności cywilnoprawnych		2 485,00	6 005,00	241,65
	0640 - Wpływy z tytułu kosztów egzekucyjnych, opłaty komorniczej i kosztów upomnień		200,00	48,00	24,00
	0880 - Wpływy z opłaty prolongacyjnej		300,00	0,00	0,00
	0910 - Wpływy z odsetek od nieterminowych wpłat z tytułu podatków i opłat		8 100,00	3 148,90	38,88
	2680 - Rekompensaty utraconych dochodów w podatkach i opłatach lokalnych		12 288,00	0,00	0,00
	75616 - Wpływy z podatku rolnego, podatku leśnego, podatku od spadków i darowizn, podatku od czynności cywilnoprawnych oraz podatków i opłat lokalnych od osób fizycznych		5 951 816,00	3 498 899,46	58,79
	0310 - Wpływy z podatku od nieruchomości		2 482 203,00	1 649 602,18	66,46
	0320 - Wpływy z podatku rolnego		1 702 213,00	1 031 973,69	60,63
	0330 - Wpływy z podatku leśnego		6 828,00	5 483,09	80,30
	0340 - Wpływy z podatku od środków transportowych		199 457,00	85 445,78	42,84
	0360 - Wpływy z podatku od spadków i darowizn		49 000,00	16 176,52	33,01
	0500 - Wpływy z podatku od czynności cywilnoprawnych		1 482 515,00	689 684,27	46,52
	0640 - Wpływy z tytułu kosztów egzekucyjnych, opłaty komorniczej i kosztów upomnień		12 100,00	9 489,00	78,42
	0880 - Wpływy z opłaty prolongacyjnej		500,00	6,00	1,20
	0910 - Wpływy z odsetek od nieterminowych wpłat z tytułu podatków i opłat		17 000,00	11 038,93	64,93
	75618 - Wpływy z innych opłat stanowiących dochody jednostek samorządu terytorialnego na podstawie ustaw		552 904,00	307 430,36	55,60
	0270 - Wpływy z części opłaty za zezwolenie na sprzedaż napojów alkoholowych w obrocie hurtowym		16 422,00	49 612,43	302,11
	0410 - Wpływy z opłaty skarbowej		100 000,00	36 384,80	36,38
	0460 - Wpływy z opłaty eksploatacyjnej		28 512,00	6 778,20	23,77
	0480 - Wpływy z opłat za zezwolenia na sprzedaż napojów alkoholowych		130 000,00	120 316,78	92,55
	0490 - Wpływy z innych lokalnych opłat pobieranych przez jednostki samorządu terytorialnego na podstawie odrębnych ustaw		276 000,00	93 958,54	34,04
	0640 - Wpływy z tytułu kosztów egzekucyjnych, opłaty komorniczej i kosztów upomnień		250,00	260,00	104,00
	0690 - Wpływy z różnych opłat		220,00	34,00	15,45
	0920 - Wpływy z pozostałych odsetek		1 500,00	85,61	5,71
	75621 - Udziały gmin w podatkach stanowiących dochód budżetu państwa		11 342 196,00	5 671 032,71	50,00

Dział	Rozdział	§	Plan na koniec okresu spr.	Wykonanie na koniec okr spr	[3] / [2] %
	[1]		[2]	[3]	[4]
	0010 - Wpływy z podatku dochodowego od osób fizycznych		11 194 025,00	5 597 010,00	50,00
	0020 - Wpływy z podatku dochodowego od osób prawnych		148 171,00	74 022,71	49,96
758 - Różne rozliczenia			13 278 028,00	7 720 726,11	58,15
	75801 - Część oświatowa subwencji ogólnej dla jednostek samorządu terytorialnego		9 453 130,00	5 761 176,00	60,94
	2920 - Subwencje ogólne z budżetu państwa		9 453 130,00	5 761 176,00	60,94
	75807 - Część wyrównawcza subwencji ogólnej dla gmin		3 783 783,00	1 891 890,00	50,00
	2920 - Subwencje ogólne z budżetu państwa		3 783 783,00	1 891 890,00	50,00
	75814 - Różne rozliczenia finansowe		41 115,00	67 660,11	164,56
	0920 - Wpływy z pozostałych odsetek		0,00	26 545,95	-
	0940 - Wpływy z rozliczeń/zwrotów z lat ubiegłych		37 280,00	37 279,10	100,00
	0970 - Wpływy z różnych dochodów		3 835,00	3 835,06	100,00
801 - Oświata i wychowanie			1 869 152,75	936 218,17	50,09
	80101 - Szkoły podstawowe		32 696,00	17 514,19	53,57
	0610 - Wpływy z opłat egzaminacyjnych oraz opłat za wydawanie świadectw, dyplomów, zaświadczeń, certyfikatów i ich duplikatów		156,00	0,00	0,00
	0690 - Wpływy z różnych opłat		324,00	108,00	33,33
	0830 - Wpływy z usług		23 600,00	8 418,38	35,67
	0920 - Wpływy z pozostałych odsetek		22,00	838,83	3 812,86
	0940 - Wpływy z rozliczeń/zwrotów z lat ubiegłych		0,00	476,11	-
	0950 - Wpływy z tytułu kar i odszkodowań wynikających z umów		5 794,00	5 793,94	100,00
	0960 - Wpływy z otrzymanych spadków, zapisów i darowizn w postaci pieniężnej		400,00	400,00	100,00
	0970 - Wpływy z różnych dochodów		2 400,00	1 478,93	61,62
	80103 - Oddziały przedszkolne w szkołach podstawowych		284 167,00	145 835,00	51,32
	2030 - Dotacja celowa otrzymana z budżetu państwa na realizację własnych zadań bieżących gmin (związków gmin, związków powiatowo-gminnych)		284 167,00	145 835,00	51,32
	80104 - Przedszkola		1 463 748,00	659 876,98	45,08
	0660 - Wpływy z opłat za korzystanie z wychowania przedszkolnego		31 000,00	9 835,00	31,73
	0670 - Wpływy z opłat za korzystanie z wyżywienia w jednostkach realizujących zadania z zakresu wychowania przedszkolnego		150 500,00	40 856,81	27,15
	0940 - Wpływy z rozliczeń/zwrotów z lat ubiegłych		0,00	2 474,10	-
	2030 - Dotacja celowa otrzymana z budżetu państwa na realizację własnych zadań bieżących gmin (związków gmin, związków powiatowo-gminnych)		285 071,00	142 536,00	50,00

Dział	Rozdział	§	Plan na koniec okresu spr.	Wykonanie na koniec okr spr	[3] / [2] %
	[1]		[2]	[3]	[4]
	2310 - Dotacja celowa otrzymana z gminy na zadania bieżące realizowane na podstawie porozumień (umów) między jednostkami samorządu terytorialnego		997 177,00	464 175,07	46,55
	80195 - Pozostała działalność		88 541,75	112 992,00	127,61
	2051 - Dotacja celowa w ramach programów finansowanych z udziałem środków europejskich oraz środków, o których mowa w art. 5 ust. 3 pkt 5 lit. a i b ustawy, lub płatności w ramach budżetu środków europejskich, realizowanych przez jednostki samorządu terytorialnego		19 823,75	0,00	0,00
	2700 - Środki na dofinansowanie własnych zadań bieżących gmin, powiatów (związków gmin, związków powiatowo-gminnych, związków powiatów), samorządów województw, pozyskane z innych źródeł		68 718,00	112 992,00	164,43
851 - Ochrona zdrowia			570,00	250,47	43,94
	85121 - Lecznictwo ambulatoryjne		570,00	250,47	43,94
	0830 - Wpływy z usług		570,00	250,19	43,89
	0920 - Wpływy z pozostałych odsetek		0,00	0,28	-
852 - Pomoc społeczna			1 952 498,50	1 269 535,64	65,02
	85202 - Domy pomocy społecznej		130 000,00	34 617,18	26,63
	0830 - Wpływy z usług		130 000,00	34 617,18	26,63
	85213 - Składki na ubezpieczenie zdrowotne opłacane za osoby pobierające niektóre świadczenia z pomocy społecznej oraz za osoby uczestniczące w zajęciach w centrum integracji społecznej		40 570,00	19 797,00	48,80
	2030 - Dotacja celowa otrzymana z budżetu państwa na realizację własnych zadań bieżących gmin (związków gmin, związków powiatowo-gminnych)		40 570,00	19 797,00	48,80
	85214 - Zasiłki okresowe, celowe i pomoc w naturze oraz składki na ubezpieczenia emerytalne i rentowe		138 910,00	54 247,50	39,05
	0830 - Wpływy z usług		0,00	110,50	-
	0940 - Wpływy z rozliczeń/zwrotów z lat ubiegłych		2 000,00	0,00	0,00
	2030 - Dotacja celowa otrzymana z budżetu państwa na realizację własnych zadań bieżących gmin (związków gmin, związków powiatowo-gminnych)		136 910,00	54 137,00	39,54
	85216 - Zasiłki stałe		424 157,00	235 977,89	55,63
	0940 - Wpływy z rozliczeń/zwrotów z lat ubiegłych		10 000,00	5 556,89	55,57
	2030 - Dotacja celowa otrzymana z budżetu państwa na realizację własnych zadań bieżących gmin (związków gmin, związków powiatowo-gminnych)		414 157,00	230 421,00	55,64
	85219 - Ośrodki pomocy społecznej		232 842,00	125 986,70	54,11
	0920 - Wpływy z pozostałych odsetek		1 000,00	361,70	36,17
	0970 - Wpływy z różnych dochodów		800,00	140,00	17,50
	2010 - Dotacja celowa otrzymana z budżetu państwa na realizację zadań bieżących z zakresu administracji rządowej oraz innych zadań zleconych gminie (związkom gmin, związkom powiatowo-gminnym) ustawami		27 042,00	23 485,00	86,85

Dział	Rozdział	§	Plan na koniec okresu spr.	Wykonanie na koniec okr spr	[3] / [2] %
	[1]		[2]	[3]	[4]
	2030 - Dotacja celowa otrzymana z budżetu państwa na realizację własnych zadań bieżących gmin (związków gmin, związków powiatowo-gminnych)		204 000,00	102 000,00	50,00
	85228 - Usługi opiekuńcze i specjalistyczne usługi opiekuńcze		28 840,00	15 984,00	55,42
	0830 - Wpływy z usług		20 000,00	7 144,00	35,72
	2030 - Dotacja celowa otrzymana z budżetu państwa na realizację własnych zadań bieżących gmin (związków gmin, związków powiatowo-gminnych)		8 840,00	8 840,00	100,00
	85230 - Pomoc w zakresie dożywiania		301 000,00	193 500,00	64,29
	0940 - Wpływy z rozliczeń/zwrotów z lat ubiegłych		1 000,00	0,00	0,00
	2030 - Dotacja celowa otrzymana z budżetu państwa na realizację własnych zadań bieżących gmin (związków gmin, związków powiatowo-gminnych)		300 000,00	193 500,00	64,50
	85295 - Pozostała działalność		656 179,50	589 425,37	89,83
	0970 - Wpływy z różnych dochodów		19 440,00	2 485,87	12,79
	2010 - Dotacja celowa otrzymana z budżetu państwa na realizację zadań bieżących z zakresu administracji rządowej oraz innych zadań zleconych gminie (związkom gmin, związkom powiatowo-gminnym) ustawami		474 529,50	474 529,50	100,00
	2700 - Środki na dofinansowanie własnych zadań bieżących gmin, powiatów (związków gmin, związków powiatowo-gminnych, związków powiatów), samorządów województw, pozyskane z innych źródeł		162 210,00	112 410,00	69,30
	853 - Pozostałe zadania w zakresie polityki społecznej		137 700,00	131 580,00	95,56
	85395 - Pozostała działalność		137 700,00	131 580,00	95,56
	0970 - Wpływy z różnych dochodów		137 700,00	131 580,00	95,56
	854 - Edukacyjna opieka wychowawcza		31 834,00	31 834,00	100,00
	85415 - Pomoc materialna dla uczniów o charakterze socjalnym		31 834,00	31 834,00	100,00
	2030 - Dotacja celowa otrzymana z budżetu państwa na realizację własnych zadań bieżących gmin (związków gmin, związków powiatowo-gminnych)		31 834,00	31 834,00	100,00
	855 - Rodzina		12 796 001,00	10 212 467,94	79,81
	85501 - Świadczenie wychowawcze		7 498 001,00	7 490 501,30	99,90
	0920 - Wpływy z pozostałych odsetek		500,00	344,88	68,98
	0940 - Wpływy z rozliczeń/zwrotów z lat ubiegłych		10 000,00	2 655,12	26,55
	2060 - Dotacja celowa otrzymana z budżetu państwa na zadania bieżące z zakresu administracji rządowej zlecone gminom (związkom gmin, związkom powiatowo-gminnym), związane z realizacją świadczenia wychowawczego stanowiącego pomoc państwa w wychowywaniu dzieci		7 487 501,00	7 487 501,00	100,00
	2360 - Dochody jednostek samorządu terytorialnego związane z realizacją zadań z zakresu administracji rządowej oraz innych zadań zleconych ustawami		0,00	0,30	-
	85502 - Świadczenia rodzinne, świadczenie z funduszu alimentacyjnego oraz składki na ubezpieczenia emerytalne i rentowe z ubezpieczenia społecznego		5 189 000,00	2 637 466,64	50,83

Dział	Rozdział	§	Plan na koniec okresu spr.	Wykonanie na koniec okr spr	[3] / [2] %
	[1]		[2]	[3]	[4]
	0920 - Wpływy z pozostałych odsetek		3 000,00	546,71	18,22
	0940 - Wpływy z rozliczeń/zwrotów z lat ubiegłych		60 000,00	9 352,60	15,59
	2010 - Dotacja celowa otrzymana z budżetu państwa na realizację zadań bieżących z zakresu administracji rządowej oraz innych zadań zleconych gminie (związkom gmin, związkom powiatowo-gminnym) ustawami		5 100 000,00	2 610 000,00	51,18
	2360 - Dochody jednostek samorządu terytorialnego związane z realizacją zadań z zakresu administracji rządowej oraz innych zadań zleconych ustawami		26 000,00	17 567,33	67,57
	85513 - Składki na ubezpieczenie zdrowotne opłacane za osoby pobierające niektóre świadczenia rodzinne oraz za osoby pobierające zasiłki dla opiekunów		69 000,00	44 500,00	64,49
	2010 - Dotacja celowa otrzymana z budżetu państwa na realizację zadań bieżących z zakresu administracji rządowej oraz innych zadań zleconych gminie (związkom gmin, związkom powiatowo-gminnym) ustawami		69 000,00	44 500,00	64,49
	85595 - Pozostała działalność		40 000,00	40 000,00	100,00
	2700 - Środki na dofinansowanie własnych zadań bieżących gmin, powiatów (związków gmin, związków powiatowo-gminnych, związków powiatów), samorządów województw, pozyskane z innych źródeł		40 000,00	40 000,00	100,00
900	- Gospodarka komunalna i ochrona środowiska		5 707 514,00	2 834 949,17	49,67
	90001 - Gospodarka ściekowa i ochrona wód		206 489,00	103 244,64	50,00
	0750 - Wpływy z najmu i dzierżawy składników majątkowych Skarbu Państwa, jednostek samorządu terytorialnego lub innych jednostek zaliczanych do sektora finansów publicznych oraz innych umów o podobnym charakterze		206 489,00	103 244,64	50,00
	90002 - Gospodarka odpadami komunalnymi		5 440 100,00	2 696 054,27	49,56
	0490 - Wpływy z innych lokalnych opłat pobieranych przez jednostki samorządu terytorialnego na podstawie odrębnych ustaw		5 400 000,00	2 687 989,00	49,78
	0640 - Wpływy z tytułu kosztów egzekucyjnych, opłaty komorniczej i kosztów upomnień		30 000,00	5 671,68	18,91
	0880 - Wpływy z opłaty prolongacyjnej		100,00	3,00	3,00
	0910 - Wpływy z odsetek od nieterminowych wpłat z tytułu podatków i opłat		10 000,00	2 390,59	23,91
	90015 - Oświetlenie ulic, placów i dróg		3 000,00	3 096,87	103,23
	0940 - Wpływy z rozliczeń/zwrotów z lat ubiegłych		0,00	96,87	-
	0950 - Wpływy z tytułu kar i odszkodowań wynikających z umów		3 000,00	3 000,00	100,00
	90019 - Wpływy i wydatki związane z gromadzeniem środków z opłat i kar za korzystanie ze środowiska		40 000,00	32 553,39	81,38
	0690 - Wpływy z różnych opłat		40 000,00	32 418,08	81,05
	0920 - Wpływy z pozostałych odsetek		0,00	135,31	-
	90095 - Pozostała działalność		17 925,00	0,00	0,00
	2460 - Środki otrzymane od pozostałych jednostek zaliczanych do sektora finansów publicznych na realizację zadań bieżących jednostek zaliczanych do sektora finansów publicznych		17 925,00	0,00	0,00
921	- Kultura i ochrona dziedzictwa narodowego		372 029,00	83 225,21	22,37

Dział	Rozdział	§	Plan na koniec okresu spr.	Wykonanie na koniec okr spr	[3] / [2] %
	[1]		[2]	[3]	[4]
92109	- Domy i ośrodki kultury, świetlice i kluby		348 029,00	64 309,89	18,48
0570	- Wpływy z tytułu grzywien, mandatów i innych kar pieniężnych od osób fizycznych		0,00	0,00	-
0750	- Wpływy z najmu i dzierżawy składników majątkowych Skarbu Państwa, jednostek samorządu terytorialnego lub innych jednostek zaliczanych do sektora finansów publicznych oraz innych umów o podobnym charakterze		110 000,00	63 640,08	57,85
0830	- Wpływy z usług		8 000,00	666,33	8,33
0920	- Wpływy z pozostałych odsetek		0,00	3,48	-
6207	- Dotacja celowa w ramach programów finansowanych z udziałem środków europejskich oraz środków, o których mowa w art. 5 ust. 1 pkt 3 oraz ust. 3 pkt 5 i 6 ustawy, lub płatności w ramach budżetu środków europejskich, z wyłączeniem dochodów klasyfikowanych w paragrafie 625		230 029,00	0,00	0,00
92116	- Biblioteki		24 000,00	18 915,32	78,81
0830	- Wpływy z usług		24 000,00	18 915,32	78,81
926	- Kultura fizyczna		3 200,00	4 470,13	139,69
92601	- Obiekty sportowe		3 200,00	4 300,00	134,38
0950	- Wpływy z tytułu kar i odszkodowań wynikających z umów		3 200,00	4 300,00	134,38
92605	- Zadania w zakresie kultury fizycznej		0,00	170,13	-
0940	- Wpływy z rozliczeń/zwrotów z lat ubiegłych		0,00	170,13	-

Grupa	Plan na koniec okresu spr.	Wykonanie na koniec okr spr	[3] / [2] %
[1]	[2]	[3]	[4]
Dochody	70 652 359,59	42 045 807,40	59,51
Dochody bieżące	67 724 706,09	41 014 715,23	60,56
Dochody majątkowe	2 927 653,50	1 031 092,17	35,22
z tytułu dotacji i środków na finansowanie wydatków na realizację zadań finansowanych z udziałem środków, o których mowa w art. 5 ust. 1 pkt 2 i 3	1 593 431,00	726 369,04	45,59

**WYDATKI BUDŻETU GMINY STARGARD
WYKONANIE ZA I PÓŁROCZE 2022 R.**

Dział	Rozdział	Grupa	Plan na koniec okresu spr.	Wykonanie na koniec okr spr	[3] / [2] %
[1]			[2]	[3]	[4]
Wydatki			87 531 019,59	35 912 383,52	41,03
010 - Rolnictwo i łowiectwo			1 048 178,13	974 059,94	92,93
01008 - Melioracje wodne			42 800,00	0,00	0,00
Wydatki bieżące			42 800,00	0,00	0,00
wydatki jednostek budżetowych,			42 800,00	0,00	0,00
wynagrodzenia i składki od nich naliczane,			10 500,00	0,00	0,00
wydatki związane z realizacją ich statutowych zadań;			32 300,00	0,00	0,00
01030 - Izby rolnicze			67 148,00	35 829,81	53,36
Wydatki bieżące			67 148,00	35 829,81	53,36
wydatki jednostek budżetowych,			67 148,00	35 829,81	53,36
wydatki związane z realizacją ich statutowych zadań;			67 148,00	35 829,81	53,36
01095 - Pozostała działalność			938 230,13	938 230,13	100,00
Wydatki bieżące			938 230,13	938 230,13	100,00
wydatki jednostek budżetowych,			938 230,13	938 230,13	100,00
wynagrodzenia i składki od nich naliczane,			14 584,99	14 584,99	100,00
wydatki związane z realizacją ich statutowych zadań;			923 645,14	923 645,14	100,00
050 - Rybołówstwo i rybactwo			500,00	500,00	100,00
05095 - Pozostała działalność			500,00	500,00	100,00
Wydatki bieżące			500,00	500,00	100,00
wydatki jednostek budżetowych,			500,00	500,00	100,00
wydatki związane z realizacją ich statutowych zadań;			500,00	500,00	100,00
400 - Wytwarzanie i zaopatrywanie w energię elektryczną, gaz i wodę			1 950 965,00	135 269,49	6,93
40001 - Dostarczanie ciepła			124 135,00	85 341,13	68,75

Dział	Rozdział	Grupa	Plan na koniec okresu spr.	Wykonanie na koniec okr spr	[3] / [2] %
		[1]	[2]	[3]	[4]
		Wydatki bieżące	124 135,00	85 341,13	68,75
		wydatki jednostek budżetowych,	122 905,00	85 341,13	69,44
		wynagrodzenia i składki od nich naliczane,	69 905,00	45 010,10	64,39
		wydatki związane z realizacją ich statutowych zadań;	53 000,00	40 331,03	76,10
		świadczenia na rzecz osób fizycznych;	1 230,00	0,00	0,00
40002		Dostarczanie wody	1 826 830,00	49 928,36	2,73
		Wydatki bieżące	208 400,00	49 928,36	23,96
		wydatki jednostek budżetowych,	208 400,00	49 928,36	23,96
		wydatki związane z realizacją ich statutowych zadań;	208 400,00	49 928,36	23,96
		Wydatki majątkowe	1 618 430,00	0,00	0,00
		inwestycje i zakupy inwestycyjne	1 618 430,00	0,00	0,00
600		Transport i łączność	9 550 559,43	2 338 589,88	24,49
60004		Lokalny transport zbiorowy	2 731 436,00	1 439 352,14	52,70
		Wydatki bieżące	2 731 436,00	1 439 352,14	52,70
		wydatki jednostek budżetowych,	959 209,00	446 978,10	46,60
		wydatki związane z realizacją ich statutowych zadań;	959 209,00	446 978,10	46,60
		dotacje i subwencje	1 772 227,00	992 374,04	56,00
60013		Drogi publiczne wojewódzkie	130 000,00	0,00	0,00
		Wydatki majątkowe	130 000,00	0,00	0,00
		inwestycje i zakupy inwestycyjne	130 000,00	0,00	0,00
60014		Drogi publiczne powiatowe	400 000,00	0,00	0,00
		Wydatki majątkowe	400 000,00	0,00	0,00
		inwestycje i zakupy inwestycyjne	400 000,00	0,00	0,00
60016		Drogi publiczne gminne	4 056 999,94	404 988,30	9,98
		Wydatki bieżące	408 117,00	207 672,82	50,89
		wydatki jednostek budżetowych,	408 117,00	207 672,82	50,89
		wydatki związane z realizacją ich statutowych zadań;	408 117,00	207 672,82	50,89

Dział	Rozdział	Grupa	Plan na koniec okresu spr.	Wykonanie na koniec okr spr	[3] / [2] %
	[1]		[2]	[3]	[4]
	Wydatki majątkowe		3 648 882,94	197 315,48	5,41
	inwestycje i zakupy inwestycyjne		3 648 882,94	197 315,48	5,41
60017	- Drogi wewnętrzne		2 082 909,49	460 482,78	22,11
	Wydatki bieżące		404 469,49	232 169,58	57,40
	wydatki jednostek budżetowych,		404 469,49	232 169,58	57,40
	wydatki związane z realizacją ich statutowych zadań;		404 469,49	232 169,58	57,40
	Wydatki majątkowe		1 678 440,00	228 313,20	13,60
	inwestycje i zakupy inwestycyjne		1 678 440,00	228 313,20	13,60
	na programy finansowane z udziałem środków, o których mowa w art. 5 ust. 1 pkt 2 i 3,		798 440,00	4 693,96	0,59
60095	- Pozostała działalność		149 214,00	33 766,66	22,63
	Wydatki bieżące		149 214,00	33 766,66	22,63
	wydatki jednostek budżetowych,		149 214,00	33 766,66	22,63
	wydatki związane z realizacją ich statutowych zadań;		149 214,00	33 766,66	22,63
700	- Gospodarka mieszkaniowa		501 543,00	50 423,99	10,05
70005	- Gospodarka gruntami i nieruchomościami		378 800,00	44 583,80	11,77
	Wydatki bieżące		378 800,00	44 583,80	11,77
	wydatki jednostek budżetowych,		378 800,00	44 583,80	11,77
	wydatki związane z realizacją ich statutowych zadań;		378 800,00	44 583,80	11,77
70095	- Pozostała działalność		122 743,00	5 840,19	4,76
	Wydatki bieżące		122 743,00	5 840,19	4,76
	wydatki jednostek budżetowych,		122 743,00	5 840,19	4,76
	wydatki związane z realizacją ich statutowych zadań;		122 743,00	5 840,19	4,76
710	- Działalność usługowa		511 316,20	123 877,41	24,23
71004	- Plany zagospodarowania przestrzennego		250 797,00	69 269,95	27,62
	Wydatki bieżące		250 797,00	69 269,95	27,62
	wydatki jednostek budżetowych,		250 797,00	69 269,95	27,62
	wynagrodzenia i składki od nich naliczane,		6 400,00	0,00	0,00

Dział	Rozdział	Grupa	Plan na koniec okresu spr.	Wykonanie na koniec okr spr	[3] / [2] %
		[1]	[2]	[3]	[4]
		wydatki związane z realizacją ich statutowych zadań;	244 397,00	69 269,95	28,34
71035		Cmentarze	260 519,20	54 607,46	20,96
		Wydatki bieżące	124 834,00	50 607,46	40,54
		wydatki jednostek budżetowych,	124 834,00	50 607,46	40,54
		wydatki związane z realizacją ich statutowych zadań;	124 834,00	50 607,46	40,54
		Wydatki majątkowe	135 685,20	4 000,00	2,95
		inwestycje i zakupy inwestycyjne	135 685,20	4 000,00	2,95
750		Administracja publiczna	12 911 913,73	3 528 797,39	27,33
75011		Urzędy wojewódzkie	101 773,59	46 071,20	45,27
		Wydatki bieżące	101 773,59	46 071,20	45,27
		wydatki jednostek budżetowych,	101 773,59	46 071,20	45,27
		wynagrodzenia i składki od nich naliczane,	90 710,59	41 721,68	45,99
		wydatki związane z realizacją ich statutowych zadań;	11 063,00	4 349,52	39,32
75022		Rady gmin (miast i miast na prawach powiatu)	306 309,00	121 083,80	39,53
		Wydatki bieżące	306 309,00	121 083,80	39,53
		wydatki jednostek budżetowych,	46 309,00	16 918,10	36,53
		wydatki związane z realizacją ich statutowych zadań;	46 309,00	16 918,10	36,53
		świadczenia na rzecz osób fizycznych;	260 000,00	104 165,70	40,06
75023		Urzędy gmin (miast i miast na prawach powiatu)	9 900 782,00	2 711 818,81	27,39
		Wydatki bieżące	6 650 821,50	2 698 104,31	40,57
		wydatki jednostek budżetowych,	6 495 580,00	2 692 579,58	41,45
		wynagrodzenia i składki od nich naliczane,	5 209 441,00	2 177 359,40	41,80
		wydatki związane z realizacją ich statutowych zadań;	1 286 139,00	515 220,18	40,06
		świadczenia na rzecz osób fizycznych;	34 384,00	5 524,73	16,07
		wydatki na programy finansowane z udziałem środków, o których mowa w art. 5 ust. 1 pkt 2 i 3	120 857,50	0,00	0,00
		Wydatki majątkowe	3 249 960,50	13 714,50	0,42
		inwestycje i zakupy inwestycyjne	3 249 960,50	13 714,50	0,42

Dział	Rozdział	Grupa	Plan na koniec okresu spr.	Wykonanie na koniec okr spr	[3] / [2] %
[1]			[2]	[3]	[4]
		na programy finansowane z udziałem środków, o których mowa w art. 5 ust. 1 pkt 2 i 3,	268 132,50	0,00	0,00
	75075	Promocja jednostek samorządu terytorialnego	81 170,00	7 761,93	9,56
		Wydatki bieżące	81 170,00	7 761,93	9,56
		wydatki jednostek budżetowych,	81 170,00	7 761,93	9,56
		wynagrodzenia i składki od nich naliczane,	8 258,00	0,00	0,00
		wydatki związane z realizacją ich statutowych zadań;	72 912,00	7 761,93	10,65
	75085	Wspólna obsługa jednostek samorządu terytorialnego	1 115 022,00	506 996,02	45,47
		Wydatki bieżące	1 115 022,00	506 996,02	45,47
		wydatki jednostek budżetowych,	1 112 538,00	505 729,81	45,46
		wynagrodzenia i składki od nich naliczane,	916 035,00	411 595,04	44,93
		wydatki związane z realizacją ich statutowych zadań;	196 503,00	94 134,77	47,91
		świadczenia na rzecz osób fizycznych;	2 484,00	1 266,21	50,97
	75095	Pozostała działalność	1 406 857,14	135 065,63	9,60
		Wydatki bieżące	1 406 857,14	135 065,63	9,60
		wydatki jednostek budżetowych,	152 357,14	76 105,63	49,95
		wynagrodzenia i składki od nich naliczane,	104 899,80	52 966,44	50,49
		wydatki związane z realizacją ich statutowych zadań;	47 457,34	23 139,19	48,76
		świadczenia na rzecz osób fizycznych;	145 000,00	58 960,00	40,66
		wydatki na programy finansowane z udziałem środków, o których mowa w art. 5 ust. 1 pkt 2 i 3	1 109 500,00	0,00	0,00
751	Urzędy naczelných organów władzy państwowej, kontroli i ochrony prawa oraz sądownictwa		2 700,00	210,00	7,78
	75101	Urzędy naczelných organów władzy państwowej, kontroli i ochrony prawa	2 700,00	210,00	7,78
		Wydatki bieżące	2 700,00	210,00	7,78
		wydatki jednostek budżetowych,	2 700,00	210,00	7,78
		wynagrodzenia i składki od nich naliczane,	2 070,00	0,00	0,00
		wydatki związane z realizacją ich statutowych zadań;	630,00	210,00	33,33
754	Bezpieczeństwo publiczne i ochrona przeciwpożarowa		2 475 892,07	1 093 109,05	44,15
	75404	Komendy wojewódzkie Policji	10 000,00	0,00	0,00

Dział	Rozdział	Grupa	Plan na koniec okresu spr.	Wykonanie na koniec okr spr	[3] / [2] %
		[1]	[2]	[3]	[4]
		Wydatki majątkowe	10 000,00	0,00	0,00
		inwestycje i zakupy inwestycyjne	10 000,00	0,00	0,00
75411		- Komendy powiatowe Państwowej Straży Pożarnej	20 000,00	0,00	0,00
		Wydatki majątkowe	20 000,00	0,00	0,00
		inwestycje i zakupy inwestycyjne	20 000,00	0,00	0,00
75412		- Ochotnicze straże pożarne	907 462,00	133 938,40	14,76
		Wydatki bieżące	370 962,00	111 770,73	30,13
		wydatki jednostek budżetowych,	257 322,00	94 183,39	36,60
		wynagrodzenia i składki od nich naliczane,	69 744,00	24 896,95	35,70
		wydatki związane z realizacją ich statutowych zadań;	187 578,00	69 286,44	36,94
		dotacje i subwencje	3 100,00	0,00	0,00
		świadczenia na rzecz osób fizycznych;	110 540,00	17 587,34	15,91
		Wydatki majątkowe	536 500,00	22 167,67	4,13
		inwestycje i zakupy inwestycyjne	536 500,00	22 167,67	4,13
75414		- Obrona cywilna	16 000,00	0,00	0,00
		Wydatki majątkowe	16 000,00	0,00	0,00
		inwestycje i zakupy inwestycyjne	16 000,00	0,00	0,00
75415		- Zadania ratownictwa górskiego i wodnego	10 000,00	10 000,00	100,00
		Wydatki bieżące	10 000,00	10 000,00	100,00
		dotacje i subwencje	10 000,00	10 000,00	100,00
75421		- Zarządzanie kryzysowe	57 603,00	15 281,44	26,53
		Wydatki bieżące	57 603,00	15 281,44	26,53
		wydatki jednostek budżetowych,	57 603,00	15 281,44	26,53
		wynagrodzenia i składki od nich naliczane,	35 903,00	13 456,75	37,48
		wydatki związane z realizacją ich statutowych zadań;	21 700,00	1 824,69	8,41
75495		- Pozostała działalność	1 454 827,07	933 889,21	64,19

Dział	Rozdział	Grupa	Plan na koniec okresu spr.	Wykonanie na koniec okr spr	[3] / [2] %
		[1]	[2]	[3]	[4]
		Wydatki bieżące	1 454 827,07	933 889,21	64,19
		wydatki jednostek budżetowych,	686 827,07	421 529,21	61,37
		wydatki związane z realizacją ich statutowych zadań;	686 827,07	421 529,21	61,37
		świadczenia na rzecz osób fizycznych;	768 000,00	512 360,00	66,71
757	-	Obsługa długu publicznego	3 093 476,07	687 850,69	22,24
		75702 - Obsługa papierów wartościowych, kredytów i pożyczek oraz innych zobowiązań jednostek samorządu terytorialnego zaliczanych do tytułu dłużnego – kredyty i pożyczki	3 093 476,07	687 850,69	22,24
		Wydatki bieżące	3 093 476,07	687 850,69	22,24
		obsługa długu	3 093 476,07	687 850,69	22,24
758	-	Różne rozliczenia	265 819,00	6 798,98	2,56
		75814 - Różne rozliczenia finansowe	12 000,00	6 798,98	56,66
		Wydatki bieżące	12 000,00	6 798,98	56,66
		świadczenia na rzecz osób fizycznych;	12 000,00	6 798,98	56,66
		75818 - Rezerwy ogólne i celowe	253 819,00	0,00	0,00
		Wydatki bieżące	253 819,00	0,00	0,00
		wydatki jednostek budżetowych,	253 819,00	0,00	0,00
		wydatki związane z realizacją ich statutowych zadań;	253 819,00	0,00	0,00
801	-	Oświata i wychowanie	24 476 927,81	10 136 123,87	41,41
		80101 - Szkoły podstawowe	15 149 949,25	5 896 599,55	38,92
		Wydatki bieżące	12 649 949,25	5 896 599,55	46,61
		wydatki jednostek budżetowych,	12 196 022,25	5 705 913,30	46,79
		wynagrodzenia i składki od nich naliczane,	10 545 946,00	4 806 508,69	45,58
		wydatki związane z realizacją ich statutowych zadań;	1 650 076,25	899 404,61	54,51
		świadczenia na rzecz osób fizycznych;	453 927,00	190 686,25	42,01
		Wydatki majątkowe	2 500 000,00	0,00	0,00
		inwestycje i zakupy inwestycyjne	2 500 000,00	0,00	0,00
		80103 - Oddziały przedszkolne w szkołach podstawowych	732 403,00	369 215,29	50,41

Dział	Rozdział	Grupa	Plan na koniec okresu spr.	Wykonanie na koniec okr spr	[3] / [2] %
		[1]	[2]	[3]	[4]
		Wydatki bieżące	732 403,00	369 215,29	50,41
		wydatki jednostek budżetowych,	668 134,00	335 864,77	50,27
		wynagrodzenia i składki od nich naliczane,	626 586,00	313 729,77	50,07
		wydatki związane z realizacją ich statutowych zadań;	41 548,00	22 135,00	53,28
		dotacje i subwencje	28 359,00	16 965,12	59,82
		świadczenia na rzecz osób fizycznych;	35 910,00	16 385,40	45,63
80104	Przedszkola		4 887 105,00	2 215 399,92	45,33
		Wydatki bieżące	4 887 105,00	2 215 399,92	45,33
		wydatki jednostek budżetowych,	698 220,00	374 834,18	53,68
		wynagrodzenia i składki od nich naliczane,	505 678,00	282 318,96	55,83
		wydatki związane z realizacją ich statutowych zadań;	192 542,00	92 515,22	48,05
		dotacje i subwencje	4 166 585,00	1 827 540,14	43,86
		świadczenia na rzecz osób fizycznych;	22 300,00	13 025,60	58,41
80107	Świetlice szkolne		611 731,00	239 177,03	39,10
		Wydatki bieżące	611 731,00	239 177,03	39,10
		wydatki jednostek budżetowych,	584 015,00	224 418,31	38,43
		wynagrodzenia i składki od nich naliczane,	551 016,00	199 644,31	36,23
		wydatki związane z realizacją ich statutowych zadań;	32 999,00	24 774,00	75,08
		świadczenia na rzecz osób fizycznych;	27 716,00	14 758,72	53,25
80113	Dowożenie uczniów do szkół		1 281 253,00	595 904,33	46,51
		Wydatki bieżące	1 281 253,00	595 904,33	46,51
		wydatki jednostek budżetowych,	1 280 053,00	595 557,09	46,53
		wynagrodzenia i składki od nich naliczane,	324 423,00	158 565,51	48,88
		wydatki związane z realizacją ich statutowych zadań;	955 630,00	436 991,58	45,73
		świadczenia na rzecz osób fizycznych;	1 200,00	347,24	28,94
80146	Dokształcanie i doskonalenie nauczycieli		67 854,00	16 554,45	24,40
		Wydatki bieżące	67 854,00	16 554,45	24,40

Dział	Rozdział	Grupa	Plan na koniec okresu spr.	Wykonanie na koniec okr spr	[3] / [2] %
	[1]		[2]	[3]	[4]
	wydatki jednostek budżetowych,		67 854,00	16 554,45	24,40
	wydatki związane z realizacją ich statutowych zadań;		67 854,00	16 554,45	24,40
80149 - Realizacja zadań wymagających stosowania specjalnej organizacji nauki i metod pracy dla dzieci w przedszkolach, oddziałach przedszkolnych w szkołach podstawowych i innych formach wychowania przedszkolnego			704 636,00	246 781,65	35,02
	Wydatki bieżące		704 636,00	246 781,65	35,02
	wydatki jednostek budżetowych,		43 211,00	20 210,87	46,77
	wynagrodzenia i składki od nich naliczane,		40 711,00	20 210,87	49,64
	wydatki związane z realizacją ich statutowych zadań;		2 500,00	0,00	0,00
	dotacje i subwencje		657 600,00	224 557,69	34,15
	świadczenia na rzecz osób fizycznych;		3 825,00	2 013,09	52,63
80150 - Realizacja zadań wymagających stosowania specjalnej organizacji nauki i metod pracy dla dzieci i młodzieży w szkołach podstawowych			806 436,00	369 658,37	45,84
	Wydatki bieżące		806 436,00	369 658,37	45,84
	wydatki jednostek budżetowych,		766 368,00	347 675,65	45,37
	wynagrodzenia i składki od nich naliczane,		590 030,00	342 732,12	58,09
	wydatki związane z realizacją ich statutowych zadań;		176 338,00	4 943,53	2,80
	świadczenia na rzecz osób fizycznych;		40 068,00	21 982,72	54,86
80195 - Pozostała działalność			235 560,56	186 833,28	79,31
	Wydatki bieżące		235 560,56	186 833,28	79,31
	wydatki jednostek budżetowych,		179 357,00	148 881,52	83,01
	wynagrodzenia i składki od nich naliczane,		12 855,00	10 980,76	85,42
	wydatki związane z realizacją ich statutowych zadań;		166 502,00	137 900,76	82,82
	świadczenia na rzecz osób fizycznych;		232,00	220,05	94,85
	wydatki na programy finansowane z udziałem środków, o których mowa w art. 5 ust. 1 pkt 2 i 3		55 971,56	37 731,71	67,41
851 - Ochrona zdrowia			231 725,00	193 629,94	83,56
85121 - Lecznictwo ambulatoryjne			5 405,00	1 151,03	21,30
	Wydatki bieżące		5 405,00	1 151,03	21,30
	wydatki jednostek budżetowych,		5 405,00	1 151,03	21,30

Dział	Rozdział	Grupa	Plan na koniec okresu spr.	Wykonanie na koniec okr spr	[3] / [2] %
		[1]	[2]	[3]	[4]
		wydatki związane z realizacją ich statutowych zadań;	5 405,00	1 151,03	21,30
85153	Zwalczanie narkomanii		5 800,00	3 385,00	58,36
	Wydatki bieżące		5 800,00	3 385,00	58,36
	wydatki jednostek budżetowych,		5 800,00	3 385,00	58,36
	wydatki związane z realizacją ich statutowych zadań;		5 800,00	3 385,00	58,36
85154	Przeciwdziałanie alkoholizmowi		219 020,00	189 093,91	86,34
	Wydatki bieżące		219 020,00	189 093,91	86,34
	wydatki jednostek budżetowych,		52 920,00	24 933,91	47,12
	wynagrodzenia i składki od nich naliczane,		35 010,00	15 468,40	44,18
	wydatki związane z realizacją ich statutowych zadań;		17 910,00	9 465,51	52,85
	dotacje i subwencje		165 500,00	164 160,00	99,19
	świadczenia na rzecz osób fizycznych;		600,00	0,00	0,00
85195	Pozostała działalność		1 500,00	0,00	0,00
	Wydatki bieżące		1 500,00	0,00	0,00
	wydatki jednostek budżetowych,		1 500,00	0,00	0,00
	wydatki związane z realizacją ich statutowych zadań;		1 500,00	0,00	0,00
852	Pomoc społeczna		4 281 907,50	2 286 540,75	53,40
85202	Domy pomocy społecznej		695 000,00	402 880,68	57,97
	Wydatki bieżące		695 000,00	402 880,68	57,97
	wydatki jednostek budżetowych,		695 000,00	402 880,68	57,97
	wydatki związane z realizacją ich statutowych zadań;		695 000,00	402 880,68	57,97
85205	Zadania w zakresie przeciwdziałania przemocy w rodzinie		6 000,00	2 660,38	44,34
	Wydatki bieżące		6 000,00	2 660,38	44,34
	wydatki jednostek budżetowych,		6 000,00	2 660,38	44,34
	wynagrodzenia i składki od nich naliczane,		800,00	0,00	0,00
	wydatki związane z realizacją ich statutowych zadań;		5 200,00	2 660,38	51,16

Dział	Rozdział	Grupa	Plan na koniec okresu spr.	Wykonanie na koniec okr spr	[3] / [2] %
[1]			[2]	[3]	[4]
85213	Składki na ubezpieczenie zdrowotne opłacane za osoby pobierające niektóre świadczenia z pomocy społecznej oraz za osoby uczestniczące w zajęciach w centrum integracji społecznej		40 570,00	19 169,13	47,25
	Wydatki bieżące		40 570,00	19 169,13	47,25
	wydatki jednostek budżetowych,		40 570,00	19 169,13	47,25
	wydatki związane z realizacją ich statutowych zadań;		40 570,00	19 169,13	47,25
85214	Zasiłki okresowe, celowe i pomoc w naturze oraz składki na ubezpieczenia emerytalne i rentowe		354 910,00	108 784,27	30,65
	Wydatki bieżące		354 910,00	108 784,27	30,65
	wydatki jednostek budżetowych,		2 000,00	0,00	0,00
	wydatki związane z realizacją ich statutowych zadań;		2 000,00	0,00	0,00
	świadczenia na rzecz osób fizycznych;		352 910,00	108 784,27	30,82
85215	Dodatki mieszkaniowe		6 000,00	1 025,88	17,10
	Wydatki bieżące		6 000,00	1 025,88	17,10
	świadczenia na rzecz osób fizycznych;		6 000,00	1 025,88	17,10
85216	Zasiłki stałe		424 157,00	228 518,94	53,88
	Wydatki bieżące		424 157,00	228 518,94	53,88
	wydatki jednostek budżetowych,		10 000,00	5 556,89	55,57
	wydatki związane z realizacją ich statutowych zadań;		10 000,00	5 556,89	55,57
	świadczenia na rzecz osób fizycznych;		414 157,00	222 962,05	53,84
85219	Ośrodki pomocy społecznej		1 460 879,00	765 188,89	52,38
	Wydatki bieżące		1 460 879,00	765 188,89	52,38
	wydatki jednostek budżetowych,		1 427 224,96	737 369,30	51,66
	wynagrodzenia i składki od nich naliczane,		1 193 909,00	611 884,73	51,25
	wydatki związane z realizacją ich statutowych zadań;		233 315,96	125 484,57	53,78
	świadczenia na rzecz osób fizycznych;		33 654,04	27 819,59	82,66
85228	Usługi opiekuńcze i specjalistyczne usługi opiekuńcze		119 680,00	35 429,32	29,60
	Wydatki bieżące		119 680,00	35 429,32	29,60

Dział	Rozdział	Grupa	Plan na koniec okresu spr.	Wykonanie na koniec okr spr	[3] / [2] %
	[1]		[2]	[3]	[4]
	wydatki jednostek budżetowych,		118 708,00	34 700,32	29,23
	wynagrodzenia i składki od nich naliczane,		108 919,00	30 889,84	28,36
	wydatki związane z realizacją ich statutowych zadań;		9 789,00	3 810,48	38,93
	świadczenia na rzecz osób fizycznych;		972,00	729,00	75,00
85230 - Pomoc w zakresie dożywiania			501 000,00	232 185,19	46,34
	Wydatki bieżące		501 000,00	232 185,19	46,34
	wydatki jednostek budżetowych,		1 000,00	0,00	0,00
	wydatki związane z realizacją ich statutowych zadań;		1 000,00	0,00	0,00
	świadczenia na rzecz osób fizycznych;		500 000,00	232 185,19	46,44
85295 - Pozostała działalność			673 711,50	490 698,07	72,84
	Wydatki bieżące		673 711,50	490 698,07	72,84
	wydatki jednostek budżetowych,		11 304,50	6 408,75	56,69
	wynagrodzenia i składki od nich naliczane,		4 435,50	0,00	0,00
	wydatki związane z realizacją ich statutowych zadań;		6 869,00	6 408,75	93,30
	świadczenia na rzecz osób fizycznych;		662 407,00	484 289,32	73,11
853 - Pozostałe zadania w zakresie polityki społecznej			137 700,00	125 400,00	91,07
85395 - Pozostała działalność			137 700,00	125 400,00	91,07
	Wydatki bieżące		137 700,00	125 400,00	91,07
	wydatki jednostek budżetowych,		2 700,00	0,00	0,00
	wynagrodzenia i składki od nich naliczane,		2 700,00	0,00	0,00
	świadczenia na rzecz osób fizycznych;		135 000,00	125 400,00	92,89
854 - Edukacyjna opieka wychowawcza			231 134,00	47 948,56	20,74
85404 - Wczesne wspomaganie rozwoju dziecka			172 800,00	47 948,56	27,75
	Wydatki bieżące		172 800,00	47 948,56	27,75
	dotacje i subwencje		172 800,00	47 948,56	27,75
85415 - Pomoc materialna dla uczniów o charakterze socjalnym			48 334,00	0,00	0,00
	Wydatki bieżące		48 334,00	0,00	0,00

Dział	Rozdział	Grupa	Plan na koniec okresu spr.	Wykonanie na koniec okr spr	[3] / [2] %
	[1]		[2]	[3]	[4]
		świadczenia na rzecz osób fizycznych;	48 334,00	0,00	0,00
	85416	Pomoc materialna dla uczniów o charakterze motywacyjnym	10 000,00	0,00	0,00
		Wydatki bieżące	10 000,00	0,00	0,00
		świadczenia na rzecz osób fizycznych;	10 000,00	0,00	0,00
855 - Rodzina			13 200 585,00	10 070 704,02	76,29
	85501	Świadczenie wychowawcze	7 498 001,00	7 283 584,49	97,14
		Wydatki bieżące	7 498 001,00	7 283 584,49	97,14
		wydatki jednostek budżetowych,	35 128,00	24 953,57	71,04
		wynagrodzenia i składki od nich naliczane,	21 476,00	20 920,17	97,41
		wydatki związane z realizacją ich statutowych zadań;	13 652,00	4 033,40	29,54
		świadczenia na rzecz osób fizycznych;	7 462 873,00	7 258 630,92	97,26
	85502	Świadczenia rodzinne, świadczenie z funduszu alimentacyjnego oraz składki na ubezpieczenia emerytalne i rentowe z ubezpieczenia społecznego	5 414 298,00	2 644 739,23	48,85
		Wydatki bieżące	5 414 298,00	2 644 739,23	48,85
		wydatki jednostek budżetowych,	831 215,00	391 592,19	47,11
		wynagrodzenia i składki od nich naliczane,	740 317,00	364 084,08	49,18
		wydatki związane z realizacją ich statutowych zadań;	90 898,00	27 508,11	30,26
		świadczenia na rzecz osób fizycznych;	4 583 083,00	2 253 147,04	49,16
	85504	Wspieranie rodziny	65 286,00	34 284,01	52,51
		Wydatki bieżące	65 286,00	34 284,01	52,51
		wydatki jednostek budżetowych,	64 854,00	33 852,01	52,20
		wynagrodzenia i składki od nich naliczane,	59 432,00	31 390,48	52,82
		wydatki związane z realizacją ich statutowych zadań;	5 422,00	2 461,53	45,40
		świadczenia na rzecz osób fizycznych;	432,00	432,00	100,00
	85508	Rodziny zastępcze	68 000,00	20 661,09	30,38
		Wydatki bieżące	68 000,00	20 661,09	30,38
		wydatki jednostek budżetowych,	68 000,00	20 661,09	30,38

Dział	Rozdział	Grupa	Plan na koniec okresu spr.	Wykonanie na koniec okr spr	[3] / [2] %
[1]			[2]	[3]	[4]
		wydatki związane z realizacją ich statutowych zadań;	68 000,00	20 661,09	30,38
85510	Działalność placówek opiekuńczo-wychowawczych		46 000,00	8 950,02	19,46
	Wydatki bieżące		46 000,00	8 950,02	19,46
	wydatki jednostek budżetowych,		46 000,00	8 950,02	19,46
	wydatki związane z realizacją ich statutowych zadań;		46 000,00	8 950,02	19,46
85513	Składki na ubezpieczenie zdrowotne opłacane za osoby pobierające niektóre świadczenia rodzinne oraz za osoby pobierające zasiłki dla opiekunów		69 000,00	41 643,18	60,35
	Wydatki bieżące		69 000,00	41 643,18	60,35
	wydatki jednostek budżetowych,		69 000,00	41 643,18	60,35
	wydatki związane z realizacją ich statutowych zadań;		69 000,00	41 643,18	60,35
85595	Pozostała działalność		40 000,00	36 842,00	92,11
	Wydatki bieżące		40 000,00	36 842,00	92,11
	świadczenia na rzecz osób fizycznych;		40 000,00	36 842,00	92,11
900	Gospodarka komunalna i ochrona środowiska		8 373 917,96	3 202 095,78	38,24
90001	Gospodarka ściekowa i ochrona wód		467 000,00	110 687,57	23,70
	Wydatki bieżące		189 300,00	110 687,57	58,47
	wydatki jednostek budżetowych,		189 300,00	110 687,57	58,47
	wydatki związane z realizacją ich statutowych zadań;		189 300,00	110 687,57	58,47
	Wydatki majątkowe		277 700,00	0,00	0,00
	inwestycje i zakupy inwestycyjne		277 700,00	0,00	0,00
90002	Gospodarka odpadami komunalnymi		6 072 550,00	2 551 940,41	42,02
	Wydatki bieżące		5 972 550,00	2 551 940,41	42,73
	wydatki jednostek budżetowych,		5 972 550,00	2 551 940,41	42,73
	wynagrodzenia i składki od nich naliczane,		207 741,00	99 957,73	48,12
	wydatki związane z realizacją ich statutowych zadań;		5 764 809,00	2 451 982,68	42,53
	Wydatki majątkowe		100 000,00	0,00	0,00
	inwestycje i zakupy inwestycyjne		100 000,00	0,00	0,00

Dział	Rozdział	Grupa	Plan na koniec okresu spr.	Wykonanie na koniec okr spr	[3] / [2] %
[1]			[2]	[3]	[4]
90003	- Oczyszczanie miast i wsi		46 402,00	16 203,00	34,92
	Wydatki bieżące		46 402,00	16 203,00	34,92
	wydatki jednostek budżetowych,		46 402,00	16 203,00	34,92
	wydatki związane z realizacją ich statutowych zadań;		46 402,00	16 203,00	34,92
90004	- Utrzymanie zieleni w miastach i gminach		153 943,79	47 792,23	31,05
	Wydatki bieżące		142 943,79	36 792,23	25,74
	wydatki jednostek budżetowych,		141 103,79	35 698,25	25,30
	wynagrodzenia i składki od nich naliczane,		70 325,00	9 497,43	13,51
	wydatki związane z realizacją ich statutowych zadań;		70 778,79	26 200,82	37,02
	świadczenia na rzecz osób fizycznych;		1 840,00	1 093,98	59,46
	Wydatki majątkowe		11 000,00	11 000,00	100,00
	inwestycje i zakupy inwestycyjne		11 000,00	11 000,00	100,00
90008	- Ochrona różnorodności biologicznej i krajobrazu		3 666,00	1 230,00	33,55
	Wydatki bieżące		3 666,00	1 230,00	33,55
	wydatki jednostek budżetowych,		3 666,00	1 230,00	33,55
	wydatki związane z realizacją ich statutowych zadań;		3 666,00	1 230,00	33,55
90013	- Schroniska dla zwierząt		84 750,00	67 696,31	79,88
	Wydatki bieżące		84 750,00	67 696,31	79,88
	wydatki jednostek budżetowych,		24 750,00	7 696,31	31,10
	wydatki związane z realizacją ich statutowych zadań;		24 750,00	7 696,31	31,10
	dotacje i subwencje		60 000,00	60 000,00	100,00
90015	- Oświetlenie ulic, placów i dróg		1 227 795,13	375 938,30	30,62
	Wydatki bieżące		717 175,13	375 938,30	52,42
	wydatki jednostek budżetowych,		717 175,13	375 938,30	52,42
	wydatki związane z realizacją ich statutowych zadań;		717 175,13	375 938,30	52,42
	Wydatki majątkowe		510 620,00	0,00	0,00

Dział	Rozdział	Grupa	Plan na koniec okresu spr.	Wykonanie na koniec okr spr	[3] / [2] %
		[1]	[2]	[3]	[4]
		inwestycje i zakupy inwestycyjne	510 620,00	0,00	0,00
90019		Wpływy i wydatki związane z gromadzeniem środków z opłat i kar za korzystanie ze środowiska	3 600,00	1 652,00	45,89
		Wydatki bieżące	3 600,00	1 652,00	45,89
		wydatki jednostek budżetowych,	3 600,00	1 652,00	45,89
		wydatki związane z realizacją ich statutowych zadań;	3 600,00	1 652,00	45,89
90095		Pozostała działalność	314 211,04	28 955,96	9,22
		Wydatki bieżące	287 622,74	28 955,96	10,07
		wydatki jednostek budżetowych,	287 622,74	28 955,96	10,07
		wydatki związane z realizacją ich statutowych zadań;	287 622,74	28 955,96	10,07
		Wydatki majątkowe	26 588,30	0,00	0,00
		inwestycje i zakupy inwestycyjne	26 588,30	0,00	0,00
921		Kultura i ochrona dziedzictwa narodowego	3 125 562,95	562 817,20	18,01
92109		Domy i ośrodki kultury, świetlice i kluby	2 485 032,72	285 784,93	11,50
		Wydatki bieżące	988 951,64	275 222,30	27,83
		wydatki jednostek budżetowych,	988 951,64	275 222,30	27,83
		wynagrodzenia i składki od nich naliczane,	4 000,00	1 999,27	49,98
		wydatki związane z realizacją ich statutowych zadań;	984 951,64	273 223,03	27,74
		Wydatki majątkowe	1 496 081,08	10 562,63	0,71
		inwestycje i zakupy inwestycyjne	1 496 081,08	10 562,63	0,71
		na programy finansowane z udziałem środków, o których mowa w art. 5 ust. 1 pkt 2 i 3,	874 231,00	10 562,63	1,21
92116		Biblioteki	444 873,00	227 100,37	51,05
		Wydatki bieżące	444 873,00	227 100,37	51,05
		wydatki jednostek budżetowych,	38 200,00	23 700,37	62,04
		wydatki związane z realizacją ich statutowych zadań;	38 200,00	23 700,37	62,04
		dotacje i subwencje	406 673,00	203 400,00	50,02
92120		Ochrona zabytków i opieka nad zabytkami	51 408,00	6 408,00	12,46
		Wydatki bieżące	51 408,00	6 408,00	12,46

Dział	Rozdział	Grupa	Plan na koniec okresu spr.	Wykonanie na koniec okr spr	[3] / [2] %
		[1]	[2]	[3]	[4]
		wydatki jednostek budżetowych,	6 408,00	6 408,00	100,00
		wydatki związane z realizacją ich statutowych zadań;	6 408,00	6 408,00	100,00
		dotacje i subwencje	45 000,00	0,00	0,00
		92195 - Pozostała działalność	144 249,23	43 523,90	30,17
		Wydatki bieżące	144 249,23	43 523,90	30,17
		wydatki jednostek budżetowych,	144 249,23	43 523,90	30,17
		wynagrodzenia i składki od nich naliczane,	26 675,00	11 300,31	42,36
		wydatki związane z realizacją ich statutowych zadań;	117 574,23	32 223,59	27,41
		926 - Kultura fizyczna	1 158 696,74	347 636,58	30,00
		92601 - Obiekty sportowe	862 196,74	171 236,58	19,86
		Wydatki bieżące	440 265,60	126 214,84	28,67
		wydatki jednostek budżetowych,	439 525,60	125 964,84	28,66
		wynagrodzenia i składki od nich naliczane,	41 483,00	12 225,46	29,47
		wydatki związane z realizacją ich statutowych zadań;	398 042,60	113 739,38	28,57
		świadczenia na rzecz osób fizycznych;	740,00	250,00	33,78
		Wydatki majątkowe	421 931,14	45 021,74	10,67
		inwestycje i zakupy inwestycyjne	421 931,14	45 021,74	10,67
		92605 - Zadania w zakresie kultury fizycznej	291 500,00	176 400,00	60,51
		Wydatki bieżące	291 500,00	176 400,00	60,51
		dotacje i subwencje	260 000,00	155 000,00	59,62
		świadczenia na rzecz osób fizycznych;	31 500,00	21 400,00	67,94
		92695 - Pozostała działalność	5 000,00	0,00	0,00
		Wydatki bieżące	5 000,00	0,00	0,00
		wydatki jednostek budżetowych,	5 000,00	0,00	0,00
		wydatki związane z realizacją ich statutowych zadań;	5 000,00	0,00	0,00

Grupa	Plan na koniec okresu spr.	Wykonanie na koniec okr spr	[3] / [2] %
[1]	[2]	[3]	[4]
Wydatki	87 531 019,59	35 912 383,52	41,03
Wydatki bieżące	70 743 200,43	35 380 288,30	50,01
wydatki jednostek budżetowych,	42 412 233,26	19 211 687,08	45,30
wynagrodzenia i składki od nich naliczane,	22 252 918,88	10 125 900,24	45,50
wydatki związane z realizacją ich statutowych zadań;	20 159 314,38	9 085 786,84	45,07
dotacje i subwencje	7 747 844,00	3 701 945,55	47,78
świadczenia na rzecz osób fizycznych;	16 203 318,04	11 741 073,27	72,46
wydatki na programy finansowane z udziałem środków, o których mowa w art. 5 ust. 1 pkt 2 i 3	1 286 329,06	37 731,71	2,93
obsługa długu	3 093 476,07	687 850,69	22,24
Wydatki majątkowe	16 787 819,16	532 095,22	3,17
inwestycje i zakupy inwestycyjne	16 787 819,16	532 095,22	3,17
na programy finansowane z udziałem środków, o których mowa w art. 5 ust. 1 pkt 2 i 3,	1 940 803,50	15 256,59	0,79

**PRZYCHODY I ROZCHODY BUDŻETU GMINY STARGARD
WYKONANIE ZA I PÓŁROCZE 2022 R.**

Lp.	Treść	Klasyfikacja §	Plan po zmianach	Wykonanie (zł)	Wykonanie (%)
1	2	3	4	5	6
Przychody ogółem:			19 378 660,00	13 118 772,73	67,70%
1.	Przychody jednostek samorządu terytorialnego z niewykorzystanych środków pieniężnych na rachunku bieżącym budżetu, wynikających z rozliczenia dochodów i wydatków nimi finansowanych związanych ze szczególnymi zasadami wykonywania budżetu określonymi w odrębnych ustawach	§ 905	1 957 510,00	1 957 510,00	100,00%
2.	Przychody jednostek samorządu terytorialnego z wynikających z rozliczenia środków określonych w art. 5 ust. 1 pkt 2 ustawy i dotacji na realizację programu, projektu lub zadania finansowanego z udziałem tych środków	§ 906	36 147,81	36 147,81	100,00%
3.	Wolne środki, o których mowa w art. 217 ust. 2 pkt 6 ustawy	§ 950	3 598 108,37	9 222 360,55	256,31%
4.	Przychody z zaciągniętych pożyczek i kredytów na rynku krajowym	§ 952	11 884 139,45	0,00	0,00%
5.	Nadwyżki z lat ubiegłych	§ 957	1 902 754,37	1 902 754,37	0,00%
Rozchody ogółem:			2 500 000,00	1 250 000,00	50,00%
1.	Spląty otrzymanych krajowych pożyczek i kredytów	§ 992	2 500 000,00	1 250 000,00	50,00%

DOCHODY I WYDATKI BUDŻETU GMINY STARGARD
związane z realizacją zadań z zakresu administracji rządowej oraz innych zadań zleconych odrębnymi ustawami
WYKONANIE ZA I PÓŁROCZE 2022 R.

DZIAŁ	Rozdział	Dochody	Wydatki	Dochody			Wydatki		
				Plan po zmianach	Wykonanie (zł)	Wykonanie (%)	Plan po zmianach	Wykonanie (zł)	Wykonanie (%)
1.	2.	3.	4.	5.	6.	7.	8.	9.	10.
010				938 230,13	938 230,13	100,00%	938 230,13	938 230,13	100,00%
	01095			938 230,13	938 230,13	100,00%	938 230,13	938 230,13	100,00%
		Dotacje		938 230,13	938 230,13	100,00%			
			Wydatki bieżące				938 230,13	938 230,13	100,00%
			- wynagrodzenia i składki od nich naliczane				14 584,99	14 584,99	100,00%
			- zadania statutowe jednostek budżetowych				923 645,14	923 645,14	100,00%
750				55 622,59	34 656,42	62,31%	55 622,59	25 089,89	45,11%
	75011			55 622,59	34 656,42	62,31%	55 622,59	25 089,89	45,11%
		Dotacje		55 622,59	34 656,42	62,31%			
			Wydatki bieżące				55 622,59	25 089,89	45,11%
			- wynagrodzenia i składki od nich naliczane				54 487,59	24 238,48	44,48%
			- zadania statutowe jednostek budżetowych				1 135,00	851,41	75,01%
751				2 700,00	1 350,00	50,00%	2 700,00	210,00	7,78%
	75101			2 700,00	1 350,00	50,00%	2 700,00	210,00	7,78%
		Dotacje		2 700,00	1 350,00	50,00%			
			Wydatki bieżące				2 700,00	210,00	7,78%
			- wynagrodzenia i składki od nich naliczane				2 070,00	0,00	0,00%
			- zadania statutowe jednostek budżetowych				630,00	210,00	33,33%
852				501 571,50	498 014,50	99,29%	501 571,50	493 075,13	98,31%
	85219			27 042,00	23 485,00	86,85%	27 042,00	23 137,50	85,56%
		Dotacje		27 042,00	23 485,00	86,85%			
			Wydatki bieżące				27 042,00	23 137,50	85,56%
			- świadczenia na rzecz osób fizycznych				26 642,04	23 137,50	86,85%
			- zadania statutowe jednostek budżetowych				399,96	0,00	0,00%
	85295			474 529,50	474 529,50	100,00%	474 529,50	469 937,63	99,03%
		Dotacje		474 529,50	474 529,50	100,00%			
			Wydatki bieżące				474 529,50	469 937,63	99,03%
			- wynagrodzenia i składki od nich naliczane				4 435,50	0,00	0,00%
			- świadczenia na rzecz osób fizycznych				465 225,00	465 074,95	99,97%
			- zadania statutowe jednostek budżetowych				4 869,00	4 862,68	99,87%

1.	2.	3.	4.	5.	6.	7.	8.	9.	10.
855				12 656 501,00	10 142 001,00	80,13%	12 656 501,00	9 830 362,84	77,67%
	85501			7 487 501,00	7 487 501,00	100,00%	7 487 501,00	7 282 084,49	97,26%
		Dotacje		7 487 501,00	7 487 501,00	100,00%			
			Wydatki bieżące				7 487 501,00	7 282 084,49	97,26%
			- wynagrodzenia i składki od nich naliczane				21 476,00	20 920,17	97,41%
			- świadczenia na rzecz osób fizycznych				7 462 873,00	7 258 630,92	97,26%
			- zadania statutowe jednostek budżetowych				3 152,00	2 533,40	80,37%
	85502			5 100 000,00	2 610 000,00	51,18%	5 100 000,00	2 506 635,17	49,15%
		Dotacje		5 100 000,00	2 610 000,00	51,18%			
			Wydatki bieżące				5 100 000,00	2 506 635,17	49,15%
			- wynagrodzenia i składki od nich naliczane				520 680,00	254 240,63	48,83%
			- świadczenia na rzecz osób fizycznych				4 579 320,00	2 252 394,54	49,19%
	85513			69 000,00	44 500,00	64,49%	69 000,00	41 643,18	60,35%
		Dotacje		69 000,00	44 500,00	64,49%			
			Wydatki bieżące				69 000,00	41 643,18	60,35%
			- zadania statutowe jednostek budżetowych				69 000,00	41 643,18	60,35%
OGÓLEM				14 154 625,22	11 614 252,05	82,05%	14 154 625,22	11 286 967,99	79,74%
z tego:									
Wydatki bieżące							14 154 625,22	11 286 967,99	79,74%
- wynagrodzenia i składki od nich naliczane							617 734,08	313 984,27	50,83%
- świadczenia na rzecz osób fizycznych							12 534 060,04	9 999 237,91	79,78%
- zadania statutowe jednostek budżetowych							1 002 831,10	973 745,81	97,10%

DOCHODY I WYDATKI BUDŻETU GMINY STARGARD
związane z realizacją zadań wykonywanych na podstawie porozumień między jednostkami samorządu terytorialnego
WYKONANIE ZA I PÓŁROCZE 2022 R.

DZIAŁ	Rozdział	§	Nazwa	Dochody			Wydatki		
				Plan po zmianach	Wykonanie (zł)	Wykonanie (%)	Plan po zmianach	Wykonanie (zł)	Wykonanie (%)
1.	2.	3.	4.	5.	6.	7.	8.	9.	10.
600			Transport i łączność	300,00	0,00	0,00%	300,00	0,00	0,00%
	60004		Lokalny transport zbiorowy	300,00	0,00	0,00%	300,00	0,00	0,00%
		2310	Dotacja celowa otrzymana z gminy na zadania bieżące realizowane na podstawie porozumień (umów) między jednostkami samorządu terytorialnego	300,00	0,00	0,00%			
		4300	Zakup usług pozostałych				300,00	0,00	0,00%
801			Oświata i wychowanie	997 177,00	464 175,07	46,55%	997 177,00	464 175,07	46,55%
	80104		Przedszkola	997 177,00	464 175,07	46,55%	997 177,00	464 175,07	46,55%
		2310	Dotacja celowa otrzymana z gminy na zadania bieżące realizowane na podstawie porozumień (umów) między jednostkami samorządu terytorialnego	997 177,00	464 175,07	46,55%			
		2540	Dotacja podmiotowa z budżetu dla niepublicznej jednostki systemu oświaty				997 177,00	464 175,07	46,55%
OGÓŁEM				997 477,00	464 175,07	46,53%	997 477,00	464 175,07	46,53%

**WYDATKI JEDNOSTEK POMOCNICZYCH W RAMACH BUDŻETU GMINY STARGARD
WYKONANIE ZA I PÓŁROCZE 2022 R.**

DZIAŁ Rozdział	Nazwa podziałki klasyfikacji budżetowej sołectwa	Nazwa	Fundusz sołecki		
			Plan po zmianach	Wykonanie (zł)	Wykonanie (%)
600	TRANSPORT I ŁĄCZNOŚĆ		47 012,43	13 269,49	28,23%
60016	Drogi publiczne gminne		16 242,94	3 500,00	21,55%
	Strzyżno		16 242,94	3 500,00	21,55%
60017	Drogi wewnętrzne		30 769,49	9 769,49	31,75%
	Golina		9 769,49	9 769,49	100,00%
	Małkocin		20 000,00	0,00	0,00%
	Skalin		1 000,00	0,00	0,00%
710	DZIAŁALNOŚĆ USŁUGOWA		15 685,20	0,00	0,00%
71035	Cmentarze		15 685,20	0,00	0,00%
	Pężino		15 685,20	0,00	0,00%
750	ADMINISTRACJA PUBLICZNA		12 863,59	0,00	0,00%
75095	Pozostała działalność		12 863,59	0,00	0,00%
	Barzkowice		2 000,00	0,00	0,00%
	Grabowo		2 863,59	0,00	0,00%
	Klępino		3 000,00	0,00	0,00%
	Sowno		5 000,00	0,00	0,00%
754	BEZPIECZEŃSTWO PUBLICZNE I OCHRONA PRZECIWOŻAROWA		32 863,00	18 634,09	56,70%
75412	Ochotnicze straże pożarne		22 863,00	8 947,84	39,14%
	Grzędzice		10 000,00	3 000,00	30,00%
	Pężino		9 363,00	5 947,84	63,52%
	Sowno		3 500,00	0,00	0,00%
75495	Pozostała działalność		10 000,00	9 686,25	96,86%
	Strachocin		10 000,00	9 686,25	96,86%
801	OŚWIATA I WYCHOWANIE		4 000,00	0,00	0,00%
80101	Szkoły podstawowe		4 000,00	0,00	0,00%
	Sowno		4 000,00	0,00	0,00%

DZIAŁ Rozdział	Nazwa podziałki klasyfikacji budżetowej sołectwa	Nazwa	Fundusz sołecki		
			Plan po zmianach	Wykonanie (zł)	Wykonanie (%)
900	GOSPODARKA KOMUNALNA I OCHRONA ŚRODOWISKA		405 210,96	58 308,53	14,39%
90003	Oczyszczanie miast i wsi		8 397,00	7 995,00	95,21%
	Koszewo		1 600,00	1 599,00	99,94%
	Pężino		4 797,00	4 797,00	100,00%
	Ulikowo		2 000,00	1 599,00	79,95%
90004	Utrzymanie zieleni w miastach i gminach		128 741,79	43 113,53	33,49%
	Barzkowice		9 000,00	1 605,01	17,83%
	Golina		4 500,00	1 874,67	41,66%
	Grabowo		3 500,00	877,42	25,07%
	Grzędzice		8 000,00	1 496,99	18,71%
	Kiczarowo		15 000,00	11 981,99	79,88%
	Klępino		6 000,00	1 070,65	17,84%
	Koszewo		4 400,00	1 259,87	28,63%
	Krapiel		500,00	290,80	58,16%
	Kurcewo		2 500,00	661,88	26,48%
	Lipnik		3 500,00	876,47	25,04%
	Małkocin		2 998,20	428,19	14,28%
	Pężino		7 500,00	2 079,01	27,72%
	Poczernin		2 600,00	608,71	23,41%
	Rogowo		2 500,00	971,60	38,86%
	Skalin		7 400,00	3 892,58	52,60%
	Smogolice		3 000,00	474,08	15,80%
	Sowno		4 600,00	1 506,31	32,75%
	Strachocin		1 000,00	0,00	0,00%
	Strzyżno		6 600,00	1 532,48	23,22%
	Sułkowo		5 200,00	1 623,06	31,21%
	Święte		5 650,00	2 913,70	51,57%
	Trzebiatów		4 100,00	1 272,32	31,03%

DZIAŁ Rozdział	Nazwa podziałki klasyfikacji budżetowej Nazwa sołectwa	Fundusz sołecki		
		Plan po zmianach	Wykonanie (zł)	Wykonanie (%)
	Tychowo	3 363,59	1 552,01	46,14%
	Ulikowo	7 200,00	965,36	13,41%
	Warchlino	1 630,00	379,57	23,29%
	Witkowo Drugie	1 000,00	431,92	43,19%
	Żarowo	5 500,00	486,88	8,85%
90015	Oświetlenie ulic, placów i dróg	149 795,13	0,00	0,00%
	Kiczarowo	8 018,32	0,00	0,00%
	Klępino	21 030,35	0,00	0,00%
	Krąpiel	8 000,00	0,00	0,00%
	Lipnik	21 188,22	0,00	0,00%
	Lubowo	12 234,46	0,00	0,00%
	Skalin	7 422,35	0,00	0,00%
	Strachocin	10 000,00	0,00	0,00%
	Warchlino	16 616,23	0,00	0,00%
	Witkowo Drugie	41 785,20	0,00	0,00%
	Żarowo	3 500,00	0,00	0,00%
90095	Pozostała działalność	118 277,04	7 200,00	6,09%
	Barzkowice	8 000,00	0,00	0,00%
	Grabowo	10 000,00	0,00	0,00%
	Grzędzice	20 700,00	7 200,00	34,78%
	Koszewo	15 980,69	0,00	0,00%
	Kurcewo	10 096,98	0,00	0,00%
	Małkocin	10 500,00	0,00	0,00%
	Poczernin	5 717,64	0,00	0,00%
	Skalin	13 088,30	0,00	0,00%
	Strumiany	13 193,43	0,00	0,00%
	Święte	4 500,00	0,00	0,00%
	Ulikowo	500,00	0,00	0,00%
	Żarowo	6 000,00	0,00	0,00%

DZIAŁ Rozdział	Nazwa podziałki klasyfikacji budżetowej Nazwa sołectwa	Fundusz sołecki		
		Plan po zmianach	Wykonanie (zł)	Wykonanie (%)
921	KULTURA I OCHRONA DZIEDZICTWA NARODOWEGO	196 131,95	39 209,23	19,99%
92109	Domy i ośrodki kultury, świetlice i kluby	91 124,72	6 485,64	7,12%
	Barzkowice	5 800,00	2 799,18	48,26%
	Koszewo	2 500,00	2 500,00	100,00%
	Lubowo	4 000,00	0,00	0,00%
	Pężino	440,00	0,00	0,00%
	Poczernin	2 300,00	0,00	0,00%
	Rogowo	12 377,69	0,00	0,00%
	Smogolice	9 863,06	686,94	6,96%
	Sowno	5 503,54	0,00	0,00%
	Strachocin	5 160,04	0,00	0,00%
	Święte	500,00	499,52	99,90%
	Ulikowo	13 580,00	0,00	0,00%
	Witkowo Pierwsze	29 100,39	0,00	0,00%
92116	Biblioteki	500,00	500,00	100,00%
	Skalin	500,00	500,00	100,00%
92195	Pozostała działalność	104 507,23	32 223,59	30,83%
	Barzkowice	5 138,56	399,80	7,78%
	Grabowo	6 000,00	0,00	
	Grzędzice	8 085,20	2 499,20	30,91%
	Klępino	3 000,00	0,00	0,00%
	Koszewo	6 000,00	0,00	0,00%
	Krapiel	4 000,00	4 000,00	100,00%
	Kurcewo	2 000,00	506,87	25,34%
	Lipnik	5 000,00	0,00	0,00%
	Pężino	5 000,00	5 000,00	100,00%
	Poczernin	9 500,00	0,00	0,00%

DZIAŁ Rozdział	Nazwa podziałki klasyfikacji budżetowej sołectwa	Nazwa	Fundusz sołecki		
			Plan po zmianach	Wykonanie (zł)	Wykonanie (%)
	Skalin		4 000,00	3 999,99	100,00%
	Smogolice		1 500,00	0,00	0,00%
	Sowno		13 000,00	6 184,51	47,57%
	Strachocin		2 800,00	2 800,00	100,00%
	Strzyżno		2 000,00	0,00	0,00%
	Sułkowo		534,46	0,00	0,00%
	Święte		3 949,00	3 934,64	99,64%
	Trzebiatów		4 000,00	1 398,67	34,97%
	Tychowo		3 000,00	999,91	33,33%
	Ulikowo		6 000,01	500,00	8,33%
	Witkowo Drugie		4 000,00	0,00	0,00%
	Żarowo		6 000,00	0,00	0,00%
926	KULTURA FIZYCZNA		142 542,37	4 438,68	3,11%
92601	Obiekty sportowe		142 542,37	4 438,68	3,11%
	Barzkowice		3 700,00	3 138,68	84,83%
	Grabowo		8 000,00	0,00	0,00%
	Koszewo		4 000,00	0,00	0,00%
	Krapiel		33 115,57	1 300,00	3,93%
	Lipnik		2 500,00	0,00	0,00%
	Pężino		4 000,00	0,00	0,00%
	Skalin		5 000,00	0,00	0,00%
	Sułkowo		10 500,00	0,00	0,00%
	Święte		5 144,35	0,00	0,00%
	Trzebiatów		15 666,88	0,00	0,00%
	Tychowo		24 000,00	0,00	0,00%
	Ulikowo		2 300,00	0,00	0,00%
	Żarowo		24 615,57	0,00	0,00%
	OGÓŁEM WYDATKI SOŁECTW		856 309,50	133 860,02	15,63%

**Dochody i wydatki budżetu Gminy Stargard na realizację zadań
z zakresu ustawy o wychowaniu w trzeźwości i przeciwdziałaniu alkoholizmowi
WYKONANIE ZA I PÓŁROCZE 2022 R.**

DZIAŁ	Rozdział	§	Nazwa	Dochody			Wydatki		
				Plan po zmianach	Wykonanie (zł)	Wykonanie (%)	Plan po zmianach	Wykonanie (zł)	Wykonanie (%)
1.	2.	3.	4.	5.	6.	7.	8.	9.	10.
756			Dochody od osób prawnych, od osób fizycznych i od innych jednostek nieposiadających osobowości prawnej oraz wydatki związane z ich poborem	146 422,00	169 929,21	116,05%			
	75618		Wpływy z innych opłat stanowiących dochody jednostek samorządu terytorialnego na podstawie ustaw	146 422,00	169 929,21	116,05%			
		0270	Wpływy z części opłaty za zezwolenie na sprzedaż napojów alkoholowych w obrocie hurtowym	16 422,00	49 612,43	302,11%			
		0480	Wpływy z opłat za zezwolenia na sprzedaż napojów alkoholowych	130 000,00	120 316,78	92,55%			
851			Ochrona zdrowia				224 820,00	192 478,91	85,61%
	85153		Zwalczanie narkomanii				5 800,00	3 385,00	58,36%
		4210	Zakup materiałów i wyposażenia				2 200,00	0,00	0,00%
		4300	Zakup usług pozostałych				1 600,00	1 600,00	100,00%
		4700	Szkolenia pracowników niebędących członkami korpusu służby cywilnej				2 000,00	1 785,00	89,25%
	85154		Przeciwdziałanie alkoholizmowi				219 020,00	189 093,91	86,34%
		2310	Dotacja celowa otrzymana z gminy na zadania bieżące realizowane na podstawie porozumień (umów) między jednostkami samorządu terytorialnego				5 500,00	4 160,00	75,64%
		2820	Dotacja celowa z budżetu na finansowanie lub dofinansowanie zadań zleconych do realizacji stowarzyszeniom				160 000,00	160 000,00	100,00%

1.	2.	3.	4.	5.	6.	7.	8.	9.	10.
		3030	Różne wydatki na rzecz osób fizycznych				600,00	0,00	0,00%
		4110	Składki na ubezpieczenia społeczne				500,00	173,60	34,72%
		4170	Wynagrodzenia bezosobowe				34 510,00	15 294,80	44,32%
		4210	Zakup materiałów i wyposażenia				4 120,00	2 989,04	72,55%
		4220	Zakup środków żywności				2 000,00	109,47	5,47%
		4300	Zakup usług pozostałych				10 630,00	6 367,00	59,90%
		4610	Koszty postępowania sądowego i prokuratorskiego				160,00	0,00	0,00%
		4700	Szkolenia pracowników niebędących członkami korpusu służby cywilnej				1 000,00	0,00	0,00%
		OGÓŁEM					146 422,00	169 929,21	116,05%
							224 820,00	192 478,91	85,61%

**Dochody i wydatki budżetu Gminy Stargard na realizację zadań
ze środków pochodzących z opłat i kar za korzystanie ze środowiska
WYKONANIE ZA I PÓŁROCZE 2022 R.**

DZIAŁ	Rozdział	§	Nazwa	Dochody			Wydatki		
				Plan po zmianach	Wykonanie (zł)	Wykonanie (%)	Plan po zmianach	Wykonanie (zł)	Wykonanie (%)
1.	2.	3.	4.	5.	6.	7.	8.	9.	10.
900			Gospodarka komunalna i ochrona środowiska	40 000,00	32 418,08	81,05%	74 900,00	9 288,00	12,40%
	90001		Gospodarka ściekowa i ochrona wód				3 000,00	0,00	0,00%
		6230	Dotacje celowe z budżetu na finansowanie lub dofinansowanie kosztów realizacji inwestycji i zakupów inwestycyjnych jednostek niezaliczanych do sektora finansów publicznych				3 000,00	0,00	0,00%
	90003		Oczyszczanie miast i wsi				38 005,00	8 208,00	21,60%
		4210	Zakup materiałów i wyposażenia				2 900,00	0,00	0,00%
		4300	Zakup usług pozostałych				35 105,00	8 208,00	23,38%
	90004		Utrzymanie zieleni w miastach i gminach				4 000,00	1 080,00	27,00%
		4210	Zakup materiałów i wyposażenia				4 000,00	1 080,00	27,00%
	90019		Wpływy i wydatki związane z gromadzeniem środków z opłat i kar za korzystanie ze środowiska						
		0690	Wpływy z różnych opłat	40 000,00	32 418,08	81,05%			
	90095		Pozostała działalność				29 895,00	0,00	0,00%
		4300	Zakup usług pozostałych				29 895,00	0,00	0,00%
OGÓŁEM				40 000,00	32 418,08	81,05%	74 900,00	9 288,00	12,40%

**Dochody i wydatki budżetu Gminy Stargard na realizację zadań
z zakresu ustawy o utrzymaniu w czystości i porządku w gminach
WYKONANIE ZA I PÓLROCZE 2022 R.**

DZIAŁ	Rozdział	§	Nazwa	Dochody			Wydatki		
				Plan po zmianach	Wykonanie (zł)	Wykonanie (%)	Plan po zmianach	Wykonanie (zł)	Wykonanie (%)
1.	2.	3.	4.	5.	6.	7.	8.	9.	10.
900			Gospodarka komunalna i ochrona środowiska	5 440 100,00	2 696 054,27	49,56%	6 072 550,00	2 551 940,41	42,02%
	90002		Gospodarka odpadami komunalnymi	5 440 100,00	2 696 054,27	49,56%	6 072 550,00	2 551 940,41	42,02%
		0490	Wpływy z innych lokalnych opłat pobieranych przez jednostki samorządu terytorialnego na podstawie odrębnych ustaw	5 400 000,00	2 687 989,00	49,78%			
		0640	Wpływy z tytułu kosztów egzekucyjnych, opłaty komorniczej i kosztów upomnień	30 000,00	5 671,68	18,91%			
		0880	Wpływy z opłaty prolongacyjnej	100,00	3,00	3,00%			
		0910	Wpływy z odsetek od nieterminowych wpłat z tytułu podatków i opłat	10 000,00	2 390,59	23,91%			
		4010	Wynagrodzenia osobowe pracowników				158 463,00	72 563,22	45,79%
		4040	Dodatkowe wynagrodzenie roczne				13 026,00	12 646,33	97,09%
		4110	Składki na ubezpieczenia społeczne				29 479,00	12 908,41	43,79%
		4120	Składki na Fundusz Pracy oraz Fundusz Solidarnościowy				4 202,00	1 839,77	43,78%
		4210	Zakup materiałów i wyposażenia				3 000,00	0,00	0,00%
		4300	Zakup usług pozostałych				5 750 320,00	2 447 842,00	42,57%
		4430	Różne opłaty i składki				5 000,00	0,00	0,00%
		4440	Odpisy na zakładowy fundusz świadczeń socjalnych				4 989,00	3 741,68	75,00%
		4700	Szkolenia pracowników niebędących członkami korpusu służby cywilnej				1 500,00	399,00	26,60%
		4710	Wpłaty na PPK finansowane przez podmiot zatrudniający				2 571,00	0,00	0,00%
		6050	Wydatki inwestycyjne jednostek budżetowych				100 000,00	0,00	0,00%
OGÓŁEM				5 440 100,00	2 696 054,27	49,56%	6 072 550,00	2 551 940,41	42,02%

**DOTACJE PODMIOTOWE DLA JEDNOSTEK SEKTORA FINANSÓW PUBLICZNYCH UDZIELONE
Z BUDŻETU GMINY STARGARD
WYKONANIE ZA I PÓŁROCZE 2022 R.**

Lp.	Dział	Rozdział	§	Nazwa	Plan po zmianach	Wykonanie (zł)	Wykonanie (%)
1.	2.	3.	4.	5.	6.	7.	8.
1.	921	92116	2480	Dotacja podmiotowa dla Biblioteki Gminnej w Klępinie	406 673,00	203 400,00	50,02%
Ogółem					406 673,00	203 400,00	50,02%

**DOTACJE CELOWE UDZIELONE Z BUDŻETU GMINY STARGARD NA ZADANIA WŁASNE GMINY REALIZOWANE
PRZEZ PODMIOTY NALEŻĄCE DO SEKTORA FINANSÓW PUBLICZNYCH
WYKONANIE ZA I PÓŁROCZE 2022 R.**

Lp.	DZIAŁ	Rozdział	Paragraf	Nazwa zadania (przeznaczenie dotacji)	Plan po zmianach	Wykonanie (zł)	Wykonanie (%)
1.	2.	3.	4.	5.	6.	7.	8.
1.	600	60004	2310	Lokalny transport zbiorowy	1 772 227,00	992 374,04	56,00%
2.	801	80103	2310	Wychowanie przedszkolne w oddziałach przedszkolnych (działających na terenie innych gmin)	28 359,00	16 965,12	59,82%
3.	801	80104	2310	Wychowanie przedszkolne w niepublicznych przedszkolach (działających na terenie innych gmin)	768 786,00	418 856,49	54,48%
4.	851	85154	2310	Dofinansowanie Izby Wyrzeźwień	5 500,00	4 160,00	75,64%
5.	900	90013	2310	Opieka nad bezdomnymi zwierzętami - udział w kosztach utrzymania schroniska dla zwierząt	60 000,00	60 000,00	100,00%
RAZEM DOTACJE					2 634 872,00	1 492 355,65	56,64%

**DOTACJE CELOWE UDZIELONE Z BUDŻETU GMINY STARGARD NA POMOC FINANSOWĄ
INNYM JEDNOSTKOM SAMORZĄDU TERYTORIALNEGO
WYKONANIE ZA I PÓŁROCZE 2022 R.**

Lp.	Dział	Rozdział	§	Nazwa zadania (przeznaczenie dotacji)	Jednostka samorządu terytorialnego	Plan po zmianach	Wykonanie (zł)	Wykonanie (%)
1.	2.	3.	4.	5.	6.	7.	8.	9.
1.	600	60014	6300	Dotacja na pomoc finansową na dofinansowanie przebudowy dróg i budowę chodników w drogach powiatowych na terenie Gminy Stargard	Powiat Stargardzki	400 000,00	0,00	0,00%
OGÓŁEM:						400 000,00	0,00	0,00%

**DOTACJE CELOWE UDZIELONE Z BUDŻETU GMINY STARGARD NA ZADANIA WŁASNE GMINY REALIZOWANE
PRZEZ PODMIOTY NIENALEŻĄCE DO SEKTORA FINANSÓW PUBLICZNYCH
WYKONANIE ZA I PÓŁROCZE 2022 R.**

Lp.	Dział	Rozdział	§	Nazwa zadania	Plan po zmianach	Wykonanie (zł)	Wykonanie (%)
1.	2.	3.	4.	5.	6.	7.	8.
1.	754	75412	2820	Dofinansowanie zadań bieżących dla jednostek OSP	3 100,00	0,00	0,00%
2.	754	75412	6230	Dofinansowanie zakupów inwestycyjnych dla jednostek OSP	1 500,00	0,00	0,00%
3.	754	75415	2830	Bezpieczeństwo na obszarach wodnych	10 000,00	10 000,00	100,00%
4.	851	85154	2820	Prowadzenie placówek wsparcia dziennego - świetlic środowiskowych w miejscowościach Golina, Grabowo, Koszewo, Krapiel, Lipnik, Małkocin, Poczernin, Rogowie, Strzyżno, Trzebiatów, Ulikowo, Żarowo	160 000,00	160 000,00	100,00%
5.	900	90001	6230	Dofinansowanie przydomowych oczyszczalni ścieków	3 000,00	0,00	0,00%
6.	921	92120	2720	Ochrona zabytków i opieka nad zabytkami	45 000,00	0,00	0,00%
7.	926	92605	2360	Upowszechnianie kultury fizycznej wśród dzieci i młodzieży	260 000,00	155 000,00	59,62%
Ogółem					482 600,00	325 000,00	67,34%

**DOTACJE PODMIOTOWE UDZIELONE Z BUDŻETU GMINY STARGARD
NA ZADANIA REALIZOWANE PRZEZ PODMIOTY NIENALEŻĄCE DO SEKTORA FINANSÓW PUBLICZNYCH
WYKONANIE ZA I PÓŁROCZE 2022 R.**

Lp.	Dział	Rozdział	§	Nazwa	Plan po zmianach	Wykonanie (zł)	Wykonanie (%)
1.	2.	3.	4.	5.	6.	7.	8.
1.	801	80104	2540	Wychowanie przedszkolne	3 397 799,00	1 408 683,65	41,46%
2.	801	80149	2540	Wychowanie przedszkolne	657 600,00	224 557,69	34,15%
3.	854	85404	2540	Wychowanie przedszkolne	172 800,00	47 948,56	27,75%
Ogółem					4 228 199,00	1 681 189,90	39,76%

PRZYCHODY I WYDATKI BUDŻETU GMINY STARGARD
w ramach środków z Funduszu Przeciwdziałania COVID-19
(Rządowy Fundusz Inwestycji Lokalnych)
WYKONANIE ZA I PÓŁROCZE 2022 R.

DZIAŁ	Rozdział	§	Nazwa	Przychody			Wydatki		
				Plan po zmianach	Wykonanie (zł)	Wykonanie (%)	Plan po zmianach	Wykonanie (zł)	Wykonanie (%)
1.	2.	3.	4.	5.	6.	7.	8.	9.	10.
		905	Przychody jednostek samorządu terytorialnego z niewykorzystanych środków pieniężnych na rachunku bieżącym budżetu, wynikających z rozliczenia dochodów i wydatków nimi finansowanych związanych ze szczególnymi zasadami wykonywania budżetu określonymi w odrębnych ustawach	1 957 510,00	1 957 510,00	100,0%			
750			Administracja publiczna				1 557 510,00	0,00	0,00%
	75023		Urzędy gmin				1 557 510,00	0,00	0,00%
		6050	Wydatki inwestycyjne jednostek budżetowych				1 557 510,00	0,00	0,00%
900			Gospodarka komunalna i ochrona środowiska				400 000,00	0,00	0,00%
	90015		Oświetlenie ulic, placów i dróg				400 000,00	0,00	0,00%
		6050	Wydatki inwestycyjne jednostek budżetowych				400 000,00	0,00	0,00%
OGÓŁEM				1 957 510,00	1 957 510,00	100,00%	1 957 510,00	0,00	0,00%

DOCHODY I WYDATKI BUDŻETU GMINY STARGARD
na realizację zadań ze środków z Funduszu rozwoju przewozów autobusowych o charakterze użyteczności publicznej
WYKONANIE ZA I PÓŁROCZE 2022 R.

DZIAŁ	Rozdział	§	Nazwa	Dochody			Wydatki		
				Plan po zmianach	Wykonanie (zł)	Wykonanie (%)	Plan po zmianach	Wykonanie (zł)	Wykonanie (%)
1.	2.	3.	4.	5.	6.	7.	8.	9.	10.
600			Transport i łączność	773 136,00	192 330,00	24,88%	880 908,00	446 978,10	50,74%
	60004		Lokalny transport zbiorowy	773 136,00	192 330,00	24,88%	880 908,00	446 978,10	50,74%
		2170	Środki otrzymane z państwowych funduszy celowych na realizację zadań bieżących jednostek sektora finansów publicznych	773 136,00	192 330,00	24,88%			
		4300	Zakup usług pozostałych				880 908,00	446 978,10	50,74%
OGÓŁEM				773 136,00	192 330,00	24,88%	880 908,00	446 978,10	50,74%

DOCHODY I WYDATKI BUDŻETU GMINY STARGARD
na realizację zadań ze środków z Rządowego Funduszu Rozwoju Dróg
WYKONANIE ZA I PÓŁROCZE 2022 R.

DZIAŁ	Rozdział	§	Nazwa	Dochody			Wydatki		
				Plan po zmianach	Wykonanie (zł)	Wykonanie (%)	Plan po zmianach	Wykonanie (zł)	Wykonanie (%)
1.	2.	3.	4.	5.	6.	7.	8.	9.	10.
600			Transport i łączność	500 000,00	0,00	0,00%	500 000,00	0,00	0,00%
	60016		Drogi publiczne gminne	500 000,00	0,00	0,00%	500 000,00	0,00	0,00%
		6350	Środki otrzymane z państwowych funduszy celowych na finansowanie lub dofinansowanie kosztów realizacji inwestycji i zakupów inwestycyjnych jednostek sektora finansów publicznych	500 000,00	0,00	0,00%			
		6050	Wydatki inwestycyjne jednostek budżetowych				500 000,00	0,00	0,00%
OGÓŁEM				500 000,00	0,00	0,00%	500 000,00	0,00	0,00%

DOCHODY I WYDATKI BUDŻETU GMINY STARGARD
w ramach środków z Funduszu Pomocy
WYKONANIE ZA I PÓŁROCZE 2022 R.

DZIAŁ	Rozdział	§	Nazwa	Dochody			Wydatki		
				Plan po zmianach	Wykonanie (zł)	Wykonanie (%)	Plan po zmianach	Wykonanie (zł)	Wykonanie (%)
1.	2.	3.	4.	5.	6.	7.	8.	9.	10.
750			Administracja publiczna	13 782,55	17 245,48	125,13%	13 782,55	12 480,80	90,56%
	75095		Pozostała działalność	13 782,55	17 245,48	125,13%	13 782,55	12 480,80	90,56%
		0970	Wpływy z różnych dochodów	13 782,55	17 245,48	125,13%			
		4010	Wynagrodzenia osobowe pracowników				3 568,03	3 568,03	100,00%
		4110	Składki na ubezpieczenia społeczne				613,35	613,35	100,00%
		4120	Składki na Fundusz Pracy oraz Fundusz Solidarnościowy				87,42	87,42	100,00%
		4300	Zakup usług pozostałych				9 513,75	8 212,00	86,32%
754			Bezpieczeństwo publiczne i ochrona przeciwpożarowa	1 427 357,07	1 057 517,07	74,09%	1 427 357,07	919 056,96	64,39%
	75495		Pozostała działalność	1 427 357,07	1 057 517,07	74,09%	1 427 357,07	919 056,96	64,39%
		0970	Wpływy z różnych dochodów	1 427 357,07	1 057 517,07	74,09%			
		3030	Różne wydatki na rzecz osób fizycznych				768 000,00	512 360,00	66,71%
		4210	Zakup materiałów i wyposażenia				6 637,07	716,81	10,80%
		4220	Zakup środków żywności				43 500,00	4 812,48	11,06%
		4260	Zakup energii				17 920,00	8 144,61	45,45%
		4300	Zakup usług pozostałych				591 300,00	393 023,06	66,47%
801			Oświata i wychowanie	68 718,00	112 992,00	164,43%	68 718,00	68 546,57	99,75%
	80195		Pozostała działalność	68 718,00	112 992,00	164,43%	68 718,00	68 546,57	99,75%
		2700	Środki na dofinansowanie własnych zadań bieżących gmin, powiatów (związków gmin, związków powiatowo-gminnych, związków powiatów), samorządów województw, pozyskane z innych źródeł	68 718,00	112 992,00	164,43%			
		3020	Wydatki osobowe niezaliczone do wynagrodzeń				232,00	220,05	94,85%
		4110	Składki na ubezpieczenia społeczne				1 630,00	1 616,37	99,16%
		4120	Składki na Fundusz Pracy oraz Fundusz Solidarnościowy				163,00	159,56	97,89%

1.	2.	3.	4.	5.	6.	7.	8.	9.	10.
		4210	Zakup materiałów i wyposażenia				20 921,00	20 895,84	99,88%
		4240	Zakup środków dydaktycznych i książek				36 120,00	36 059,92	99,83%
		4700	Szkolenia pracowników niebędących członkami korpusu służby cywilnej				390,00	390,00	100,00%
		4790	Wynagrodzenia osobowe nauczycieli				9 262,00	9 204,83	99,38%
852			Pomoc społeczna	162 210,00	112 410,00	69,30%	162 210,00	15 848,37	9,77%
	85295		Pozostała działalność	162 210,00	112 410,00	69,30%	162 210,00	15 848,37	9,77%
		2700	Środki na dofinansowanie własnych zadań bieżących gmin, powiatów (związków gmin, związków powiatowo-gminnych, związków powiatów), samorządów województw, pozyskane z innych źródeł	162 210,00	112 410,00	69,30%			
		3110	Świadczenia społeczne				162 210,00	15 848,37	9,77%
835			Pozostałe zadania w zakresie polityki społecznej	137 700,00	131 580,00	95,56%	137 700,00	125 400,00	91,07%
	85395		Pozostała działalność	137 700,00	131 580,00	95,56%	137 700,00	125 400,00	91,07%
		0970	Wpływy z różnych dochodów	137 700,00	131 580,00	95,56%			
		3110	Świadczenia społeczne				135 000,00	125 400,00	92,89%
		4010	Wynagrodzenia osobowe pracowników				2 252,00	0,00	0,00%
		4110	Składki na ubezpieczenia społeczne				391,00	0,00	0,00%
		4120	Składki na Fundusz Pracy oraz Fundusz Solidarnościowy				57,00	0,00	0,00%
855			Rodzina	40 000,00	40 000,00	100,00%	40 000,00	36 842,00	92,11%
	85595		Pozostała działalność	40 000,00	40 000,00	100,00%	40 000,00	36 842,00	92,11%
		2700	Środki na dofinansowanie własnych zadań bieżących gmin, powiatów (związków gmin, związków powiatowo-gminnych, związków powiatów), samorządów województw, pozyskane z innych źródeł	40 000,00	40 000,00	100,00%			
		3110	Świadczenia społeczne				40 000,00	36 842,00	92,11%
OGÓLEM				1 849 767,62	1 471 744,55	79,56%	1 849 767,62	1 178 174,70	63,69%

**CZEŚĆ OPISOWA INFORMACJI O PRZEBIEGU WYKONANIA BUDŻETU
GMINY STARGARD ZA I PÓŁROCZE 2022.**

DOCHODY

Budżet gminy na 2022 r. uchwalony został uchwałą Nr XXXIII/294/21 Rady Gminy Stargard z dnia 17 grudnia 2021 r. Zgodnie z uchwałą budżetową planowane dochody wynosiły 63.598.237,00 zł, a wydatki 78.055.341,50 zł. Planowany deficyt budżetu ustalono na kwotę 14.457.104,50 zł, przychody budżetu na kwotę 16.957.104,50 zł, natomiast rozchody budżetu zaplanowano w wysokości 2.500.000,00 zł.

Do końca I półrocza planowane dochody wzrosły do kwoty 70.652.359,59 zł, planowane wydatki wzrosły do kwoty 87.531.019,59 zł, deficyt zwiększył się do kwoty 16.878.660,00 zł, podobnie jak planowane przychody, które na koniec I półrocza 2022 r. ustalono na kwotę 7.054.122,59 zł.

Zmiany w planie dochodów przedstawia poniższe zestawienie:

Lp.	Źródła dochodów	Dochody	
		zmniejszenia	zwiększenia
I	ZMIANY DOKONANE PRZEZ RADĘ GMINY z tego:	4 985 292,00	9 770 942,37
1.	Wpływy z rozliczeń/zwrotów z lat ubiegłych		37 280,00
2.	Wpływy z tytułu odszkodowań wynikających z umów		13 616,00
3.	Wpływy z otrzymanych spadków, zapisów i darowizn		400,00
4.	Wpływy z różnych dochodów (w tym: <i>Fundusz Pomocy</i>)		1 582 674,62
	Środki otrzymane z państwowych funduszy celowych na realizację zadań bieżących jednostek sektora fin.publ.		773 136,00
5.	Dotacja celowa otrzymana z gminy na zadania bieżące realizowane na podstawie porozumień między jst		300,00
	Dotacje celowe w ramach programów finansowanych z udziałem środków europejskich (<i>środki UE na zadania bieżące</i>)		1 285 181,25
6.	Środki otrzymane od pozostałych jednostek zaliczanych do sektora finansów publicznych na realizację zadań bieżących		17 925,00
7.	Środki na dofinansowanie własnych zadań bieżących gmin, powiatów, samorządów województw, pozyskane z innych źródeł (<i>Fundusz Pomocy</i>)		270 928,00
8.	Subwencje ogólne z budżetu państwa – część oświatowa subwencji ogólnej	282 792,00	318 869,00
	Środki z Funduszu Przeciwdziałania COVID-19 na finansowanie lub dofinansowanie kosztów realizacji inwestycji i zakupów inwestycyjnych związanych z przeciwdziałaniem COVID-19	4 702 500,00	4 702 500,00
	Dotacje celowe w ramach programów finansowanych z udziałem środków europejskich (<i>środki UE na zadania inwestycyjne</i>)		268 132,50
	Środki otrzymane z państwowych funduszy celowych na realizację kosztów realizacji inwestycji i zakupów inwestycyjnych jednostek sektora finansów publicznych		500 000,00

II	ZMIANY DOKONANE PRZEZ WÓJTA GMINY z tego:	238 385,00	2 506 857,22
1.	Dotacje celowe otrzymane z budżetu państwa na realizację zadań bieżących z zakresu administracji rządowej oraz inne zadania zlecone gminie ustawami z tego na:	238 385,00	1 441 382,22
	a) zwrot podatku akcyzowego zawartego w cenie oleju napędowego wykorzystywanego do produkcji rolnej przez producentów rolnych b) ewidencję ludności i wydawanie dowodów osobistych c) wypłatę wynagrodzenia za sprawowanie opieki d) wypłatę dodatków osłonowych		938 230,13 1 580,59 27 042,000 474 529,50
2.	Dotacje celowe otrzymane z budżetu państwa z zakresu administracji rządowej zlecone gminom, związane z realizacją świadczenia wychowawczego stanowiącego pomoc państwa w wychowywaniu dzieci z tego:		800 000,00
	a) na wypłatę świadczeń wychowawczych oraz sfinansowanie kosztów obsługi (500+)		800 000,00
3.	Dotacje celowe otrzymane z budżetu państwa na realizację własnych zadań bieżących gmin z tego na:	238 385,00	265 475,00
	a) wychowanie przedszkolne b) dofinansowanie nowości wydawniczych do bibliotek szkolnych c) pomoc materialną o charakterze socjalnym dla uczniów (stypendia) d) dofinansowanie usług opiekuńczych	238 385,00	217 301,00 7 500,00 31 834,00 8 840,00
OGÓŁEM		5 223 677,00	12 277 799,59
WYNIK		x	7 054 122,59

Wykonane w I półroczu 2022 roku dochody budżetu gminy wynoszą 42.045.807,40 zł, co stanowi 59,51% planu rocznego. Zrealizowane dochody bieżące wynoszą 41.014.715,23 zł, natomiast majątkowe wynoszą 1.031.092,17 zł. Stanowi to odpowiednio 60,56% planu dochodów bieżących 35,22% planu dochodów majątkowych.

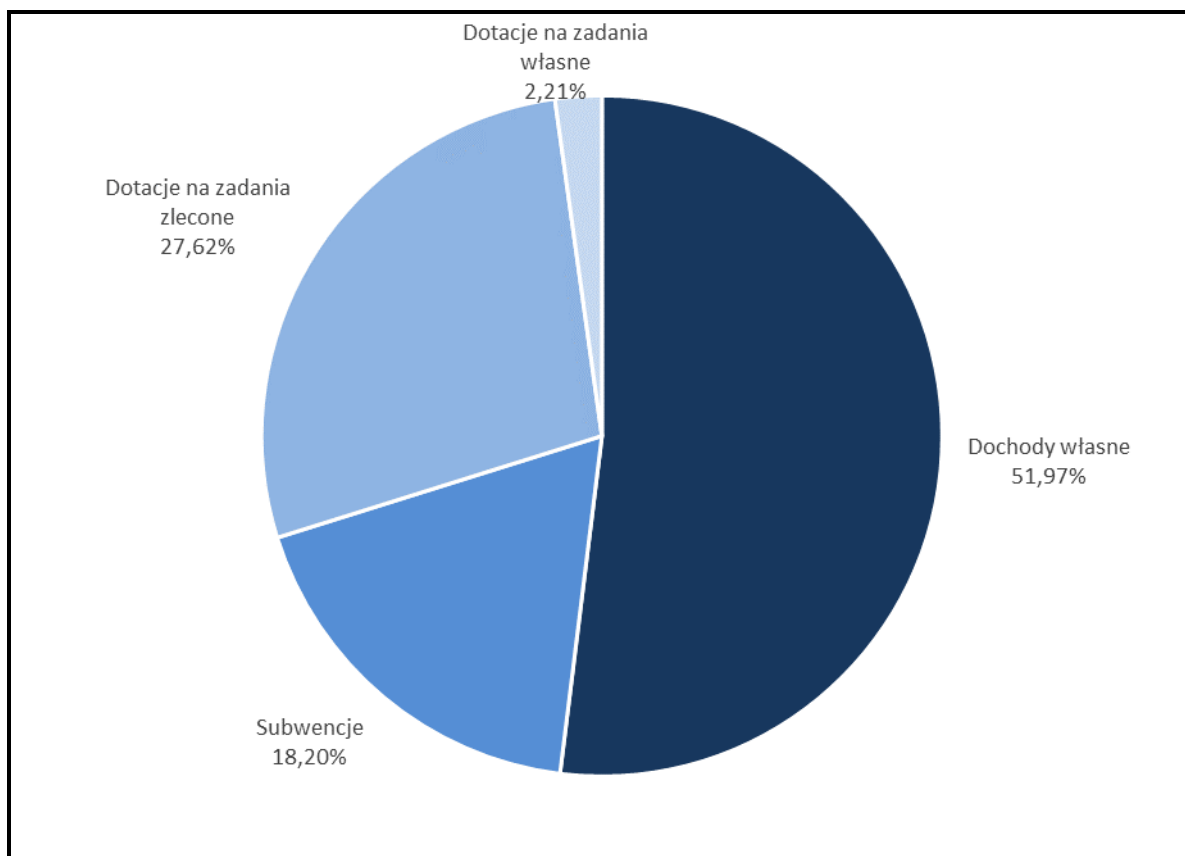
Strukturę źródeł dochodów wykonanych przedstawia poniższe zestawienie:

Lp.	Źródła dochodów	Wykonanie planu	Struktura dochodów
		(zł)	(%)
1	2	3	4
DOCHODY WŁASNE		21 849 589,35	51,97
z tego:			
1.	Podatki	8 170 770,77	19,43
	z tego:		

	a) od nieruchomości	5 486 922,30	13,05
	b) rolny	1 733 048,26	4,12
	c) od czynności cywilnoprawnych	695 689,27	1,65
	d) od środków transportowych	117 247,78	0,28
	e) leśny	72 914,09	0,17
	f) od spadków i darowizn	16 176,52	0,04
	g) od działalności gospodarczej osób fizycznych opłacany w formie karty podatkowej	48 772,55	0,12
2.	Udziały w podatkach stanowiących dochód budżetu państwa	5 671 032,71	13,49
	z tego:		
	a) w podatku dochodowym od osób fizycznych	5 597 010,00	13,31
	b) w podatku dochodowym od osób prawnych	74 022,71	0,18
3.	Opłaty	3 093 769,32	7,36
	z tego:		
	a) za gospodarowanie odpadami komunalnymi	2 687 989,00	6,39
	b) za zezwolenia na sprzedaż alkoholu oraz obrót hurtowy	169 929,21	0,40
	c) lokalne pobierane na podstawie odrębnych ustaw (opłata adiacencka, planistyczna, za zajęcie pasa drogi)	93 958,54	0,22
	d) skarbowa	36 384,80	0,09
	e) za korzystanie z wychowania przedszkolnego i żywienia w przedszkolu	50 691,81	0,12
	f) opłaty za korzystanie ze środowiska i dokonywanie w nim zmian	32 418,08	0,08
	g) eksploatacyjna	6 778,20	0,02
	h) pozostałe - różne opłaty, koszty upomnień	15 619,68	0,04
4.	Dotacje celowe w ramach programów finansowanych z udziałem środków europejskich	2 259 859,04	5,38
	z tego:		
	a) na zadania inwestycyjne	994 501,54	2,37
	b) na zadania bieżące	1 265 357,50	3,01
5.	Dochody uzyskane przez jednostki budżetowe	1 308 788,22	3,11
	z tego:		
	a) wpływy z różnych dochodów (w tym Fundusz Pomocy)	1 220 948,58	2,90
	b) wpływy z usług	87 839,64	0,21
6.	Dotacja celowa otrzymana z gminy na zadania bieżące realizowane na podstawie porozumień między jednostkami samorządu terytorialnego	464 175,07	1,10
7.	Dochody z majątku gminy	283 205,41	0,68
	z tego:		

	a) sprzedaż nieruchomości i składników majątkowych	34 108,00	0,08
	b) najem i dzierżawa składników majątkowych	210 192,27	0,50
	c) użytkowanie wieczyste nieruchomości	36 422,51	0,09
	d) przekształcenia prawa użytkowania wieczystego w prawo własności	2 482,63	0,01
8.	Środki na dofinansowanie własnych zadań bieżących gmin, powiatów, samorządów województw, pozyskane z innych źródeł (Fundusz Pomocy)	265 402,00	0,63
9.	Środki przekazane z państwowych funduszy celowych na realizację zadań bieżących dla jednostek sektora finansów publicznych	192 330,00	0,46
10.	Wpływy z rozliczeń z lat ubiegłych	58 407,80	0,14
11.	Odsetki z tego:	47 459,76	0,11
	a) od nieterminowych wpłat z tyt. podatków i opłat	16 995,19	0,04
	b) pozostałe odsetki	30 464,57	0,07
12.	Dochody własne jst związane z realizacją zadań zleconych z zakresu administracji rządowej	17 580,03	0,04
13.	Wpływy z tytułu odszkodowań wynikających z umów	16 409,22	0,04
14.	Pozostałe dochody (otrzymane darowizny)	400,00	0,00
SUBWENCJE OGÓLNE Z BUDŻETU PAŃSTWA		7 653 066,00	18,20
z tego:			
1.	Część oświatowa subwencji ogólnej	5 761 176,00	13,70
2.	Część wyrównawcza subwencji ogólnej	1 891 890,00	4,50
DOTACJE CELOWE Z BUDŻETU PAŃSTWA		12 543 152,05	29,83
z tego:			
1.	Dotacje celowe otrzymane z budżetu państwa na realizację zadań bieżących z zakresu administracji rządowej oraz innych zadań zleconych gminie ustawami	4 126 751,05	9,81
2.	Dotacje celowe otrzymane z budżetu państwa na realizację własnych zadań bieżących gmin	928 900,00	2,21
3.	Dotacje celowe otrzymane z budżetu państwa na zadania bieżące z zakresu administracji rządowej zlecone gminom związane z realizacją świadczenia wychowawczego stanowiącego pomoc państwa w wychowywaniu dzieci	7 487 501,00	17,81
OGÓŁEM DOCHODY		42 045 807,40	100,00

Procentowy podział dochodów ze względu na źródło ich pochodzenia przedstawia poniższy wykres.



Pierwsze miejsce w strukturze wykonanych dochodów zajmują dochody własne – 51,97%, w tym głównie podatki (19,43%), w szczególności podatek od nieruchomości (13,05% dochodów ogółem) oraz podatek rolny (4,12% dochodów ogółem).

Udziały w podatkach stanowiących dochód budżetu państwa stanowią 13,49% udziału w dochodach ogółem, w tym udział w podatku dochodowym od osób fizycznych to 13,31% dochodów ogółem.

Opłaty uzyskane w wysokości 3.093.769,32 zł stanowią 7,36% udziału w dochodach ogółem. Największy udział w opłatach stanowi opłata za gospodarowanie odpadami komunalnymi (6,39% dochodów ogółem). Nadpłaty z tytułu opłaty za gospodarowanie odpadami wynoszą ogółem 11.826,67 zł, natomiast zaległości według stanu na koniec I półrocza wynoszą 567.699,43 zł.

Dotacje celowe w ramach programów finansowanych z udziałem środków europejskich stanowią kwotę 2.259.859,04 zł tj. 5,38% dochodów ogółem i są to:

- 1) na realizację zadania inwestycyjnego „Przebudowa stacji wodociągowej i ujęcia wody w Ulikowie, Gmina Stargard” w ramach Programu Rozwoju Obszarów Wiejskich na lata 2014-2020 (zadanie wykonane w 2021 r.) – 722.540,08 zł;
- 2) na realizację zadania pn. „Budowa Szczecińskiej Kolei Metropolitalnej z wykorzystaniem istniejących odcinków linii kolejowych Nr 406, 273, 351” (zadanie w trakcie realizacji) – 3.828,96 zł,
- 3) środki na realizację projektu grantowego „Cyfrowa Gmina” w ramach Programu Operacyjnego Polska Cyfrowa na lata 2014-2020 – 423.990,00 zł,
- 4) środki na realizację projektu grantowego „Wsparcie dzieci z rodzin pegeerowskich w rozwoju cyfrowym – Granty PPGR” w ramach Programu Operacyjnego Polska Cyfrowa na lata 2014-2020 – 1.109.500,00 zł.

Dochody z majątku gminy wykonane zostały w wysokości 283.205,41 zł i stanowią 0,68% dochodów ogółem. Ze sprzedaży nieruchomości i składników majątkowych uzyskano 34.108,00 zł (0,08% dochodów ogółem), z najmu i dzierżawy składników majątkowych

uzyskano 210.192,27 zł (0,50% dochodów ogółem), z użytkowania wieczystego nieruchomości uzyskano 36.422,51 zł (0,09% dochodów ogółem), z przekształcenia prawa użytkowania w prawo własności uzyskano 2.482,63 zł.

Dochody uzyskane przez jednostki budżetowe wynoszą 1.308.788,22 zł i stanowią 3,11 % udziału w dochodach ogółem. Są to głównie dochody z tytułu środków otrzymanych w ramach Funduszu Pomocy w wysokości 1.220.948,58 zł, wpływy z innych usług w wysokości 87.839,64 zł m.in. z tytułu refundacji za wodę, energię elektryczną, zaokrąglenia VAT.

Dotacje celowe otrzymane z gminy na zadania bieżące realizowane na podstawie porozumień między jednostkami samorządu terytorialnego to otrzymane dotacje z tytułu umieszczania dzieci z innych gmin dla przedszkoli z terenu gminy Stargard w wysokości 464.175,07 zł i stanowią 1,10% dochodów ogółem.

Środki na dofinansowanie własnych zadań bieżących pozyskanych z innych źródeł w wysokości 265.402,00 zł (0,63% dochodów ogółem) to środki pozyskane w ramach Funduszu Pomocy na wypłatę świadczeń rodzinnych dla obywateli z Ukrainy w wysokości 40.000,00 zł, na realizację zadań własnych z pomocy społecznej dla obywateli Ukrainy w wysokości 112.410,00 zł oraz na realizację dodatkowych zadań oświatowych związanych z kształceniem, wychowaniem i opieką nad dziećmi i uczniami będącymi obywatelami Ukrainy w wysokości 112.992,00 zł.

Środki przekazane z państwowych funduszy celowych na realizację zadań bieżących w wysokości 192.330,00 zł (0,46% dochodów ogółem) to w całości środki pozyskane w ramach Funduszu Rozwoju Przewozów Autobusowych.

Kolejne miejsce w strukturze dochodów zajmują odsetki w kwocie 47.459,76 zł, co stanowi 0,11% dochodów ogółem, z tego odsetki od nieterminowych wpłat z tytułu podatków i opłat w wysokości 16.995,19 zł (0,04% dochodów ogółem) oraz pozostałe odsetki w wysokości 30.464,57 zł.

Wpływy z rozliczeń lat ubiegłych stanowią kwotę 58.407,80 zł (0,14% dochodów ogółem), na które składają się m.in.: zwrot świadczenia z funduszu alimentacyjnego, zasiłków stałych i świadczeń rodzinnych, na podstawie odrębnych decyzji.

Wpływy wynikające z odszkodowań stanowią kwotę 16.409,22 zł (0,04% dochodów ogółem) i wpłynęły z tytułu odszkodowań z zakładów ubezpieczeniowych oraz od prywatnych przedsiębiorców z tytułu opóźnień w realizacji zadań.

Dochody własne związane z realizacją zadań zleconych to kwota 17.580,03 zł (0,04% dochodów ogółem) i jest to należny gminie udział z tytułu odprowadzanych środków z zakresu funduszu alimentacyjnego.

W pierwszym półroczu 2022 r. wpłynęły dochody w wysokości 400,00 zł z tytułu darowizny otrzymanej dla ZSP Sowno na zakup pomocy dydaktycznych do biblioteki szkolnej.

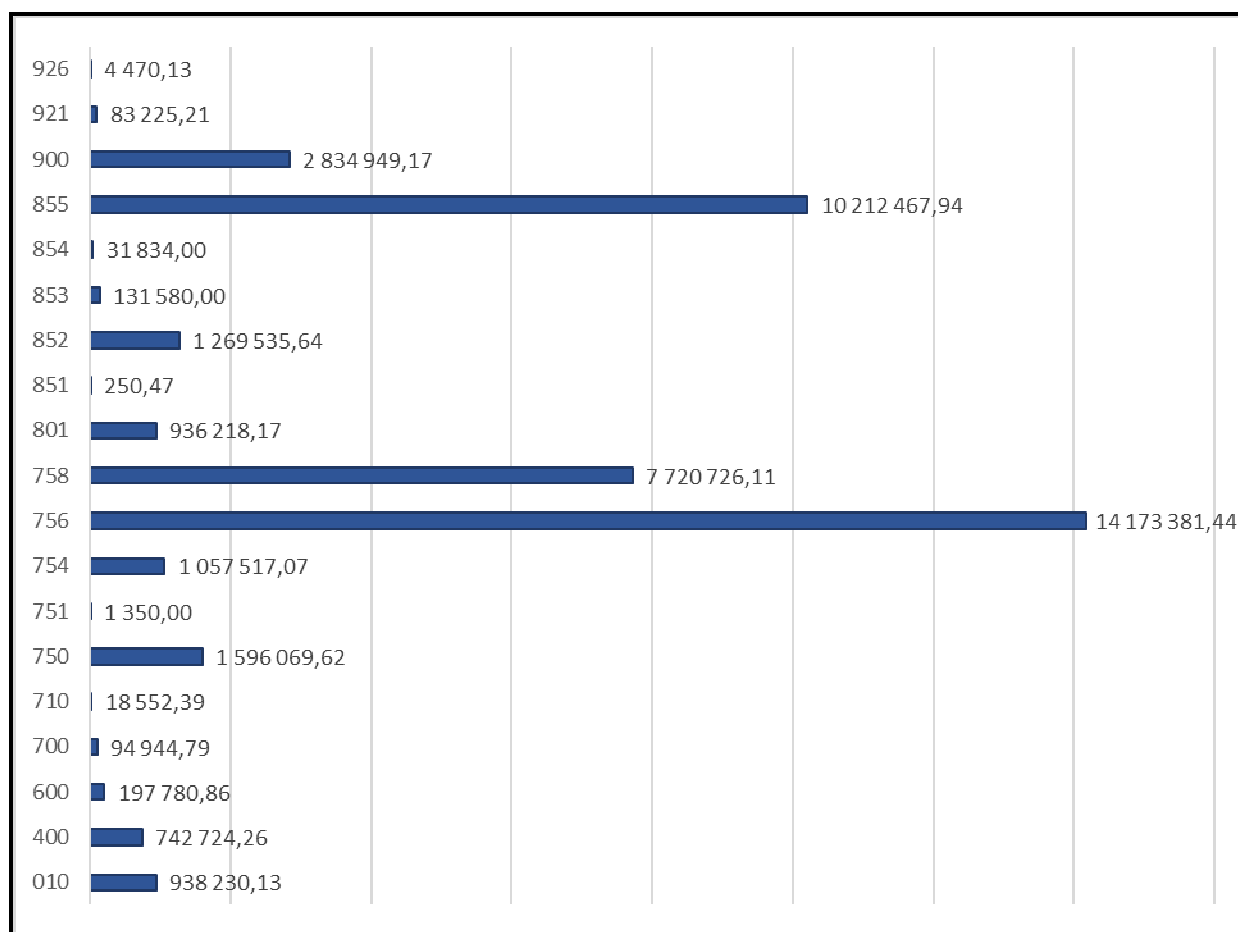
Kolejne miejsce w strukturze dochodów zajmują dotacje celowe na zadania zlecone w wysokości 12.543.152,05 zł, co stanowi 29,83% dochodów ogółem, w tym:

- 1) na realizację zadań bieżących z zakresu administracji rządowej oraz innych zadań zleconych gminie ustawami w wysokości 4.126.751,05 zł – 9,81% dochodów ogółem, w tym:
 - zwrot podatku akcyzowego zawartego w cenie paliwa w wysokości 938.230,13 zł;
 - ewidencja ludności, wydawanie dowodów osobistych oraz ewidencję działalności gospodarczej w wysokości 34.656,42 zł;
 - prowadzenie i aktualizacja rejestru wyborców w wysokości 1.350,00 zł,
 - wypłacanie wynagrodzenia za sprawowanie opieki oraz na obsługę tego zadania w wysokości 23.485,00 zł,
 - dodatek osłonowy w wysokości 474.529,50 zł,
 - świadczenia rodzinne i świadczenia funduszu alimentacyjnego w wysokości 2.610.000,00 zł;
 - składki na ubezpieczenie zdrowotne w wysokości 44.500,00 zł.

- 2) na realizację świadczenia wychowawczego, stanowiącego pomoc państwa w wychowaniu dzieci w wysokości 7.487.501,00 zł – 17,81% dochodów ogółem;
- 3) na realizację własnych zadań bieżących gminy w wysokości 928.900,00 zł – 2,21% dochodów ogółem, w tym:
 - wypłata zasiłków okresowych, celowych i pomoc w naturze w wysokości 54.137,00 zł;
 - dotacja na upowszechnianie wychowania przedszkolnego i wczesnej edukacji dzieci 288.371,00 zł;
 - pomoc materialna dla uczniów o charakterze socjalnym 31.834,00 zł;
 - dofinansowanie wypłat zasiłków stałych w wysokości 230.421,00 zł;
 - składki na ubezpieczenie zdrowotne w wysokości 19.797,00 zł;
 - dofinansowanie Ośrodka Pomocy Społecznej w wysokości 102.000,00 zł;
 - realizacja programu „Pomoc państwa w zakresie dożywiania” w wysokości 193.500,00 zł;
 - usługi opiekuńcze w wysokości 8.840,00 zł.

Subwencje ogólne z budżetu państwa stanowią kwotę 7.653.066,00 zł (18,20% dochodów ogółem), w tym część oświatowa subwencji ogólnej w wysokości 5.761.176,00 zł stanowi 13,70% dochodów ogółem oraz część wyrównawcza subwencji ogólnej w wysokości 1.891.890,00 zł stanowi 4,5% dochodów ogółem.

Wykonanie dochodów w poszczególnych działach klasyfikacji budżetowej (w zł).



Jak wynika z wykresu - największy udział w dochodach ogółem ma dział 765 – Dochody od osób prawnych, od osób fizycznych i od innych jednostek nieposiadających osobowości prawnej oraz wydatki związane z ich poborem (wpływy podatkowe), następnie dział 855 – Rodzina i 758 – Różne rozliczenia (subwencja).

Zaległości z tyt. dochodów budżetowych

- w Rozdziale 40001 – Wytwarzanie i zaopatrzenie w energię elektryczną, gaz i wodę na kwotę 1.952,84 zł z tytułu należności za ogrzewanie,
- w Rozdziale 70005 - Gospodarka gruntami i nieruchomościami na kwotę 614.274,97 zł, w tym z tytułu wieczystego użytkowania gruntów 205.289,83 zł, z tytułu najmu i dzierżawy 6.949,75 zł, z tytułu przekształcenia prawa użytkowania wieczystego przysługującego osobom fizycznym w prawo własności 12.443,09 zł, z tytułu odpłatnego nabycia składników majątkowych 36.582,67 zł, z tytułu odsetek oraz pozostałych odsetek 179.703,30 zł oraz pozostałe wpływy (niezwrócone koszty zastępstwa procesowego) 173.306,33 zł.
- w Rozdziale 70007 – Gospodarowanie mieszkaniowym zasobem gminy na kwotę 102.900,24 zł z tytułu najmu i dzierżawy mieszkań,
- w Rozdziale 71004 – Plany Zagospodarowania Przestrzennego, z tytułu należności wynikających z wadliwego postępowania w sprawie uchwalenia planu zagospodarowania przestrzennego 12.540,00 zł,
- w Rozdziale 71035 – Cmentarze na kwotę 2.740,51 zł za utrzymanie cmentarzy,
- w Rozdziale 75023 – Urzędy Gmin, kwota 21.791,29 zł zaległości z tytułu kosztów zastępstwa procesowego.
- w Rozdziale 75601 – wpływy z podatku dochodowego od osób fizycznych zaległości na kwotę 4.307,30 zł dotyczą podatku od działalności gospodarczej opłacanej w formie karty podatkowej,
- w Rozdziale 75615 – wpływy z podatku rolnego, podatku leśnego, podatku od czynności cywilnoprawnych oraz podatków i opłat lokalnych od osób prawnych i innych jednostek organizacyjnych – zaległości wynoszą 476.870,43 zł, w tym z podatku od nieruchomości 355.691,56 zł,
- w Rozdziale 75616 – wpływy z podatku rolnego, podatku leśnego, podatku od spadków i darowizn, podatku od czynności cywilnoprawnych oraz podatków i opłat lokalnych od osób fizycznych – zaległości ogółem wynoszą 1.140.028,84 zł, z tego 845.773,53 zł to zaległości w podatku od nieruchomości, natomiast z podatku rolnego 241.781,88 zł,
- w Rozdziale 75618 – wpływy z innych opłat stanowiące dochody jednostek samorządu terytorialnego na podstawie ustaw kwota zaległości z tyt. opłaty planistycznej, opłaty adiacenckiej, opłaty za zajęcie pasa drogowego wynosi 7.791,19 zł,
- w Rozdziale 80104 – Przedszkola na kwotę 110,00 zł, w tym z tytułu opłat za korzystanie z wychowania przedszkolnego w kwocie 27,00 zł oraz z tytułu opłat za korzystanie z wyżywienia w przedszkolach w kwocie 83,00 zł,
- w Rozdziale 85121 – Ochrona zdrowia – zaległość wynosi 277,90 zł z tytułu należności za energię i wodę,
- w Rozdziale 85502 – Świadczenia rodzinne – kwota 2.587.036,63 zł z tytułu funduszu alimentacyjnego,
- w Rozdziale 90002 – Gospodarka odpadami komunalnymi – kwota 567.699,43 zł to zaległości z tytułu gospodarowania odpadami.
- w Rozdziale 92109 – Domy, ośrodki kultury, świetlice i kluby – zaległości w łącznej kwocie 6.740,02 zł, w tym kwota 4.811,00 zł z tytułu uszkodzenia wyposażenia świetlicy oraz 1.925,75 zł odsetki.

Skutki obniżenia górnych stawek podatków w I półroczu 2022 r.:

1. PODATEK OD NIERUCHOMOŚCI ogółem 418.373,98 zł, w tym:
 - a) osoby prawne – 98.230,06 zł;
 - b) osoby fizyczne – 320.143,92 zł
2. PODATEK ROLNY – brak
3. PODATEK OD ŚRODKÓW TRANSPORTOWYCH ogółem 118.941,90 zł, w tym:
 - a) osoby prawne – 33.890,48 zł;
 - b) osoby fizyczne – 85.051,42 zł

Skutki udzielonych ulg i zwolnień w I półroczu 2022 r.:

1. PODATEK OD NIERUCHOMOŚCI ogółem 1.102.009,54 zł, w tym:
 - a) osoby prawne – 1.102.009,54 zł;
 - b) osoby fizyczne – 0,00 zł
2. PODATEK ROLNY – brak
3. PODATEK OD ŚRODKÓW TRANSPORTOWYCH – brak
4. OPŁATA ZA GOSPODAROWANIE ODPADAMI – 7.025,00 zł.

Skutki decyzji wydanych przez organ podatkowy na podstawie ustawy Ordynacja Podatkowa w I półroczu 2022 r.:

- I. Umorzenie zaległości podatkowych:
 1. PODATEK OD NIERUCHOMOŚCI ogółem 176,00 zł, w tym:
 - a) osoby prawne – 0,00 zł;
 - b) osoby fizyczne – 176,00 zł.
 2. PODATEK ROLNY ogółem 57,00 zł, w tym:
 - a) osoby prawne – 0,00 zł;
 - b) osoby fizyczne – 57,00 zł.
 3. PODATEK OD ŚRODKÓW TRANSPORTOWYCH – brak
 4. OPŁATA ZA GOSPODAROWANIE ODPADAMI w wysokości 1.345,20 zł;
 5. ODSETKI – brak
- II. Rozłożenie na raty, odroczenie terminu płatności:
 - a. OPŁATA ZA GOSPODAROWANIE ODPADAMI w wysokości 1.380,00 zł;
 - b. ODSETKI (od opłaty za gospodarowanie odpadami) w wysokości 28,00 zł.

W Y D A T K I

Uchwałą Nr XXXIII/294/21 Rady Gminy Stargard z dnia 17 grudnia 2021 r. uchwalone zostały wydatki budżetowe na poziomie 78.055.341,50 zł, w tym wydatki bieżące 61.830.540,83 zł oraz wydatki majątkowe w wysokości 16.224.800,67 zł.

W wyniku dokonanych zmian w I półroczu 2022 r. plan wydatków wzrósł do poziomu 87.531.019,59 zł, w tym wydatki bieżące wynoszą 70.743.200,43 zł, wydatki majątkowe wynoszą 16.787.819,16 zł.

Wydatki budżetu Gminy Stargard zostały zrealizowane w kwocie 35.380.288,30 zł, co stanowi 41,03% planu, z tego:

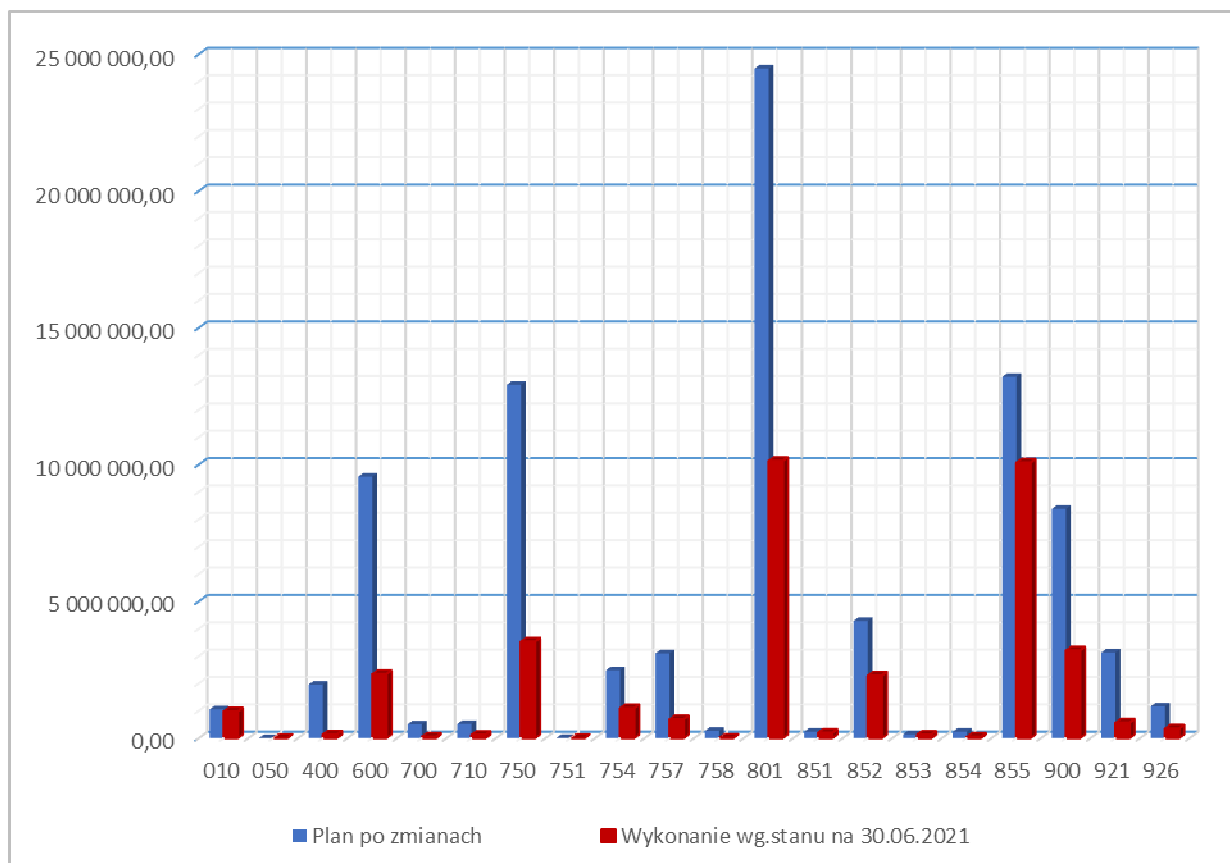
- wydatki bieżące na kwotę 35.380.288,30 zł, tj. 50,01% planu;
- wydatki majątkowe na kwotę 532.095,22 zł, tj. 3,17% planu.

Na dzień 30.06.2022 r. Gmina Stargard nie posiada zobowiązań wymagalnych.

W trakcie okresu sprawozdawczego kwota planowanych wydatków ogółem uległa zwiększeniu o kwotę 9.475.678,09 zł. Poniższa tabela przedstawia plan wydatków ogółem oraz ich wykonanie na dzień 30.06.2022 r.:

Dział	Opis	Plan	Wykonanie	% wykonania
010	Rolnictwo i łowiectwo	1 048 178,13	974 059,94	92,93
050	Rybołówstwo i rybactwo	500,00	500,00	100,00
400	Wytwarzanie i zaopatrywanie w energię elektryczną, gaz i wodę	1 950 965,00	135 269,49	6,93
600	Transport i łączność	9 550 559,43	2 338 589,88	24,49
700	Gospodarka mieszkaniowa	501 543,00	50 423,99	10,05
710	Działalność usługowa	511 316,20	123 877,41	24,23
750	Administracja publiczna	12 911 913,73	3 528 797,39	27,33
751	Urzędy naczelných organów władzy państwowej, kontroli i ochrony prawa oraz sądownictwa	2 700,00	210,00	7,78
754	Bezpieczeństwo publiczne i ochrona przeciwpożarowa	2 475 892,07	1 093 109,05	44,15
757	Obsługa długu publicznego	3 093 476,07	687 850,69	22,24
758	Różne rozliczenia	265 819,00	6 798,98	2,56
801	Oświata i wychowanie	24 476 927,81	10 136 123,87	41,41
851	Ochrona zdrowia	231 725,00	193 629,94	83,56
852	Pomoc społeczna	4 281 907,50	2 286 540,75	53,40
853	Pozostałe zadania w zakresie polityki społecznej	137 700,00	125 400,00	91,07
854	Edukacyjna opieka wychowawcza	231 134,00	47 948,56	20,74
855	Rodzina	13 200 585,00	10 070 704,02	76,29
900	Gospodarka komunalna i ochrona środowiska	8 373 917,96	3 202 095,78	38,24
921	Kultura i ochrona dziedzictwa narodowego	3 125 562,95	562 817,20	18,01
926	Kultura fizyczna	1 158 696,74	347 636,58	30,00
	OGÓŁEM:	87 531 019,59	35 912 383,52	41,03

W I półroczu 2022 r. wydatkowano ogółem 35.912.383,52 zł co stanowi 41,03% wielkości planowanej. W stosunku do wskaźnika upływu czasu wykonanie planu było niższe o 8,97%. Realizację planu wydatków w układzie graficznym przedstawia poniższy wykres.



Jak wynika z przedstawionego wykresu największe wydatki wykonane zostały w dziale 801 - Oświata i wychowanie, przy czym jest to 41,41% wydatków wykonanych w stosunku do zaplanowanych, następnie w dziale 855 - Rodzina przy wydatkach zrealizowanych w 44,39% w stosunku do planu oraz w dziale 750 – Administracja publiczna, przy wydatkach zrealizowanych w 27,33%.

Wydatki bieżące zostały zrealizowane w wysokości 35.380.288,30 zł, przeznaczone są na bieżącą działalność Gminy i jej prawidłowe funkcjonowanie. Zaznaczyć należy, iż ta kategoria wydatków jest ściśle związana z zadaniami własnymi gminy. Na planowaną kwotę 70.743.200,43 zł wydatki bieżące zrealizowano w 50,01% co jest równe ze wskaźnikiem upływu czasu. Na dzień 30 czerwca 2022 r. wykonanie wydatków bieżących kształtowało się następująco:

1. wynagrodzenia i składniki od nich naliczane – 10.125.900,24 zł;
2. wydatki związane z realizacją zadań statutowych – 9.085.786,84 zł;
3. dotacje i subwencje – 3.701.945,55 zł;
4. świadczenia na rzecz osób fizycznych – 11.741.073,27 zł;
5. wydatki na obsługę długu – 687.850,69 zł;
6. pozostałe wydatki – 37.731,71 zł.

Wydatki majątkowe zrealizowano w kwocie 532.095,22 zł co stanowi 3,17% planu, który wynosi 16.787.819,16 zł. Na dzień 30.06.2022 r. poniesione wydatki majątkowe stanowią 19,18% wydatków ogółem. Plan i wykonanie wydatków majątkowych w poszczególnych działach przedstawia tabela poniżej.

Dział	Opis	Plan	Wykonanie	% wykonania
400	Wytwarzanie i zaopatrywanie w energię elektryczną, gaz i wodę	1 618 430,00	0,00	0,00
600	Transport i łączność	5 857 322,94	425 628,68	7,27
710	Działalność usługowa	135 685,20	4 000,00	2,95
750	Administracja publiczna	3 249 960,50	13 714,50	0,42
754	Bezpieczeństwo publiczne i ochrona przeciwpożarowa	582 500,00	22 167,67	3,81
801	Oświata i wychowanie	2 500 000,00	0,00	0,00
900	Gospodarka komunalna i ochrona środowiska	925 908,30	11 000,00	1,19
921	Kultura i ochrona dziedzictwa narodowego	1 496 081,08	10 562,63	0,71
926	Kultura fizyczna	421 931,14	45 021,74	10,67
	OGÓŁEM:	16 787 819,16	532 095,22	3,17

W ramach wydatków majątkowych, w okresie sprawozdawczym, poniesiono wydatki na następujące zadania:

- 1) Inwestycje planowane do realizacji z własnych środków tj.:
 - wykonanie nawierzchni w miejscowości Grzędzice ul. Spacerowa, Stargardzka, Łąkowa, Dębowa, Podleśna – 284.312,06 zł,
 - wykonanie nawierzchni w miejscowości Lipnik ul. Słoneczna – 31.047,60 zł;
 - wykonanie nawierzchni w miejscowości Żarowo ul. Kwarцова – 96.418,24 zł;
 - wykonanie dokumentacji projektowej budowy chodnika w Strzyżnie – 3.500,00 zł;
 - wykup działki nr 26/5 obręb Grzędzice, dla potrzeb poszerzenia drogi gminnej oznaczonej numerem działki 44, obręb Grzędzice – 5.656,82 zł;
 - wykonanie dokumentacji projektowo-kosztorysowej na wykonanie alejek z kostki brukowej na cmentarzu w Pęzinie i Grzędzicach – 4.000,00 zł;
 - wykonanie podziału dokumentacji projektowej na 2 etapy prac dla budynku przy ul. Bydgoskiej w Stargardzie – 3.690,00 zł;
 - opracowanie dokumentacji projektowej dla budowy garażu dla OSP Sowno – 22.167,67 zł;
 - zakupiono materiałów budowlane na potrzeby przystosowania istniejących kontenerów do zmiany sposobu użytkowania na szatnie sportowe na działce nr 126 w m. Rogowo – 7.562,46 zł;
 - budowa studni przy boisku w Grzędzicach (etap końcowy – uruchomienie) – 19.009,28 zł;
 - program funkcjonalno-użytkowy budowy szatni sportowej w m. Krąpiel – 18.450,00 zł.
- 2) Wydatki poniesione na inżyniera kontraktu oraz koszty zarządzania projektem, promocję w ramach projektu współfinansowanego przez Unię Europejską dla zadania pn. „Budowa Szczecińskiej Kolei Metropolitalnej z wykorzystaniem odcinków linii kolejowych nr 406, 273, 351” – 4.693,96 zł, w tym środki krajowe w wysokości 1.450,18 zł, środki pochodzące z budżetu Unii Europejskiej w wysokości 3.243,78 zł.
- 3) Wydatki poniesione w związku z zadaniem pn. „Budowa świetlicy wiejskiej w m. Witkowo Drugie” realizowanego z projektu współfinansowanego przez Unię Europejską w ramach Programu Rozwoju Obszarów Wiejskich na lata 2014-2020 – 10.562,63 zł, w tym środki krajowe w wysokości 3.841,63 zł, środki pochodzące z budżetu Unii Europejskiej w wysokości 6.721,00 zł.

- 4) Zakupy inwestycyjne:
- zakup traktora SOLO na potrzeby sołectwa Kiczarowo – 11.000,00 zł,
 - zakup serwera na potrzeby Urzędu Gminy – 10.024,50 zł.

WYNIK FINANSOWY BUDŻETU NA KONIEC I PÓŁROCZA 2022 R.

Wyszczególnienie		Plan po zmianach	Wykonanie od początku roku
1.	DOCHODY	70 652 359,59	42 045 807,40
2.	WYDATKI	87 531 019,59	35 912 383,52
3.	Nadwyżka (+)/ Deficyt (-) (1-2)	-16 878 660,00	6 133 423,88
4.	Przychody	19 378 660,00	13 118 772,73
	z tego:		
	- kredyty i pożyczki	11 884 139,45	0,00
	- niewykorzystane środki pieniężne	3 896 412,18	3 896 412,18
	- wolne środki	3 598 108,37	9 222 360,55
5.	Rozchody	2 500 000,00	1 250 000,00
	z tego:		
	- spłaty kredytów	2 500 000,00	1 250 000,00
6.	WYNIK OGÓŁEM (1-2) + (4-5)	0,00	18 002 196,61

Planowany w uchwale budżetowej na 2022 r. deficyt budżetowy w wysokości 14.457.104,50 zł, w ciągu I półrocza uległ zwiększeniu do wysokości 16.878.660,00 zł, z powodu zwiększenia zarówno wartości planowanych wydatków inwestycyjnych oraz wartości planowanych wydatków bieżących.

Przychody budżetowe pierwotnie planowane były do wysokości 16.957.104,50 zł, uległy zwiększeniu do kwoty 19.378.660,00 zł na koniec I półrocza, po wprowadzeniu do budżetu wolnych środków w wysokości 2.370.000,32 zł wynikających z rozliczenia lat ubiegłych, o których mowa w art. 217 ust. 2 pkt 6 ustawy o finansach publicznych oraz wprowadzeniu do budżetu wolnych środków w wysokości 51.555,18 zł wynikających z nadwyżki budżetowej z lat ubiegłych.

Planowane rozchody budżetu w wysokości 2.500.000,00 zł zostały wykonane w kwocie 1.250.000,00 zł, co stanowi 50% planu. Kolejne raty spłat kredytów są ustalone na drugie półrocze 2022 r.

Według stanu na koniec czerwca 2022 r. zadłużenie z tytułu kredytów zaciągniętych w latach ubiegłych wynosi 29.000.000,00 zł, z czego 5.500.000,00 zł w Gospodarczym Banku Spółdzielczym oraz w Banku Gospodarstwa Krajowego 23.500.000,00 zł.

Realizacja zadań określonych w gminnym programie profilaktyki i rozwiązywania problemów alkoholowych oraz przeciwdziałania narkomanii w I półroczu 2022 r.

W budżecie gminy na 2022 r. wyodrębnione zostały dochody z tytułu wydawania zezwoleń na sprzedaż napojów alkoholowych wraz z obrotem hurtowym w kwocie 146.422,00 zł.

Wpływy z ww. opłat za I półrocze 2022 wynoszą 169.929,21 zł, czyli 116,05% planu. Dochody te przeznaczone są w całości na realizację zadań ujętych w gminnym programie profilaktyki i rozwiązywania problemów alkoholowych oraz na zwalczanie narkomanii.

Plan i wykonanie wydatków na zadania z zakresu przeciwdziałania alkoholizmowi i zwalczania narkomanii wynosi:

- 1) Rozdział 85154 - przeciwdziałanie alkoholizmowi:
 - a) wydatki planowane – 219.020,00 zł, z tego:
 - wynagrodzenia i składki od nich naliczane – 35.010,00 zł;
 - świadczenia na rzecz osób fizycznych – 600,00 zł;
 - dotacje – 165.500,00 zł;
 - zadania statutowe jednostek budżetowych – 17.910,00 zł;
 - b) wydatki wykonane – 189.093,91 zł, z tego:
 - wynagrodzenia i składki od nich naliczane – 15.468,40 zł;
 - świadczenia na rzecz osób fizycznych – 0,00 zł;
 - dotacje – 164.160,00 zł;
 - zadania statutowe jednostek budżetowych – 9.465,51 zł.
- 2) Rozdział 85153 - zwalczanie narkomanii:
 - a) wydatki planowane – 5.800,00 zł,
 - b) wydatki wykonane – 3.385,00 zł.

W I półroczu 2022 r. wydano na zadania związane z przeciwdziałaniem alkoholizmowi i narkomanii łącznie 192.478,91 zł, przy wpływach z opłat za sprzedaż napojów alkoholowych w kwocie 169.929,21 zł.

Realizacja zadań z zakresu ustawy o utrzymaniu w czystości i porządku w gminach w I półroczu 2022 r.

W budżecie gminy na 2022 r. wyodrębnione zostały dochody z tytułu za gospodarowanie odpadami komunalnymi w kwocie 5.440.100,00 zł.

Wpływy z ww. opłat za I półrocze 2022 wynoszą 2.696.054,27 zł, czyli 49,56% planu.

Plan i wykonanie dochodów z tytułu gospodarki odpadami komunalnymi kształtuje się następująco:

- 1) dochody planowane: 5.440.100,00 zł:
 - wpływy z tytułu opłaty od mieszkańców – 5.400.000,00 zł;
 - wpływy z tytułu kosztów egzekucyjnych, opłaty komorniczej i kosztów upomnień – 30.000,00 zł;
 - wpływy z opłaty prolongacyjnej – 100,00 zł;
 - wpływy z tytułu odsetek od zaległości – 10.000,00 zł;
- 2) dochody wykonane: 2.696.054,27 zł, w tym:
 - wpływy z tytułu opłaty od mieszkańców – 2.687.989,00 zł;
 - wpływy z tytułu kosztów egzekucyjnych, opłaty komorniczej i kosztów upomnień – 5.671,68 zł;
 - wpływy z tytułu opłaty prolongacyjnej – 3,00 zł;
 - wpływy z tytułu odsetek od zaległości – 2.390,59 zł.

Plan i wykonanie wydatków z tytułu gospodarki odpadami komunalnymi kształtuje się następująco:

- 1) wydatki planowane: 6.072.550,00 zł:
 - wynagrodzenia i składki od nich naliczane – 205.170,00 zł;
 - zakup materiałów i wyposażenia – 3.000,00 zł;
 - opłata za odbiór i zagospodarowanie odpadów komunalnych od mieszkańców – 5.750.000,00 zł;
 - pozostałe usługi, w tym: szkolenia, składki, konwój gotówki – 9.391,00 zł;
 - odpisy na ZFŚS – 4.989,00 zł;
 - budowa PSZOK – 100.000,00 zł;
- 2) wydatki wykonane: 2.551.940,41 zł, w tym:
 - wynagrodzenia i składki od nich naliczane – 99.957,73 zł;
 - zakup materiałów i wyposażenia – 0,00 zł;
 - opłata za odbiór i zagospodarowanie odpadów komunalnych od mieszkańców – 2.447.788,66 zł;
 - pozostałe usługi, w tym konwój gotówki – 452,34 zł;
 - odpisy za ZFŚS – 3.741,68 zł;
 - budowa PSZOK – 0,00 zł.

W I półroczu 2022 r. wydano na zadania związane z gospodarką odpadami komunalnymi kwotę 2.551.940,41 zł przy wpływach 2.696.054,27 zł.

Realizacja zadań z zakresu ustawy o Funduszu rozwoju przewozów autobusowych o charakterze użyteczności publicznej w I półroczu 2022 r.

W budżecie gminy na 2022 r. wyodrębnione zostały dochody z tytułu dofinansowania czterech linii komunikacyjnych w ramach transportu zbiorowego na terenie gminy Stargard o łącznej długości wynoszącej 150,02 km oraz łącznej wielkości pracy eksploatacyjnej 257.712 wozokilometrów. Stawka dopłaty do ceny usługi wynosi 3,00 zł do 1 wozokilometra.

Uruchomione zostały 4 linie:

- linia komunikacyjna nr 1: Słodkówko – Kiczarowo – Stargard,
- linia komunikacyjna nr 2: Słodkówko – Trzebiatów – Stargard,
- linia komunikacyjna nr 3: Żukowo – Stargard – Żukowo,
- linia komunikacyjna nr 4: Warchlino – Małkocin.

Plan i wykonanie dochodów kształtuje się następująco:

- 1) dochody planowane: 773.136,00 zł,
- 2) dochody wykonane: 192.330,00 zł.

Plan i wykonanie wydatków kształtuje się następująco:

- 1) wydatki planowane: 880.908,00 zł,
- 2) wydatki wykonane: 446.978,10 zł.

Realizacja zadań w ramach Funduszu Przeciwdziałania COVID-19 w 2022 r.

W budżecie gminy na 2022 r. wyodrębnione zostały przychody z tytułu dofinansowania z Rządowego Funduszu Inwestycji Lokalnych:

- a) plan - 1.957.510,00 zł,
- b) wykonanie - 1.957.510,00 zł.

Plan i wykonanie wydatków kształtuje się następująco:

- 1) wydatki planowane: 1.957.510,00 zł, w tym:
 - a) *Przebudowa budynku dla Gminnego Ośrodka Pomocy Społecznej (ul. Bydgoska) – 1.557.510,00 zł,*
 - b) *Budowa oświetlenia drogowego na terenie Gminy Stargard – 400.000,00 zł,*
- 2) wydatki wykonane: 0,00 zł, w tym:
 - a) *Przebudowa budynku dla Gminnego Ośrodka Pomocy Społecznej (ul. Bydgoska) – 0,00 zł,*
 - b) *Budowa oświetlenia drogowego na terenie Gminy Stargard – 0,00 zł.*

Realizacja zadań w ramach Funduszu Pomocy w 2022 r.

W budżecie gminy na 2022 r. wyodrębnione zostały dochody z tytułu dofinansowania z Funduszu Pomocy w celu realizacji zadań związanych z pomocą obywatelom Ukrainy w związku z konfliktem zbrojnym na terytorium tego państwa:

- a) plan – 1.849.767,62 zł,
- b) wykonanie - 1.471.744,55 zł.

Plan i wykonanie wydatków kształtuje się następująco:

- 1) wydatki planowane: 1.849.767,62 zł, w tym:
 - a) *refundacja kosztów nadawania nr PESEL oraz wykonania fotografii dla obywateli Ukrainy – 13.782,55 zł,*
 - b) *refundacja kosztów zakwaterowania i wyżywienia obywateli Ukrainy – 1 425.720,00 zł,*
 - c) *refundacja kosztów zakupu leków i artykułów gospodarstwa domowego (tekstylia) dla obywateli Ukrainy – 1.637,07 zł,*
 - d) *realizacja dodatkowych zadań oświatowych związanych z kształceniem, wychowaniem i opieką nad dziećmi i uczniami będącymi obywatelami Ukrainy – 68.718,00 zł,*
 - e) *wypłata zasiłków celowych, okresowych, zasiłków stałych dla obywateli Ukrainy oraz zapewnienie posiłku dla dzieci i młodzieży z Ukrainy – 162.210,00 zł,*
 - f) *wypłata jednorazowego świadczenia pieniężnego w wysokości 300 zł dla obywateli Ukrainy – 137.700,00 zł,*
 - g) *wypłata świadczeń rodzinnych dla obywateli Ukrainy – 40.000,00 zł,*
- 2) wydatki wykonane: 1.178.174,70 zł, w tym:
 - a) *refundacja kosztów nadawania nr PESEL oraz wykonania fotografii dla obywateli Ukrainy – 12.480,80 zł,*
 - b) *refundacja kosztów zakwaterowania i wyżywienia obywateli Ukrainy – 918.419,89 zł,*
 - c) *refundacja kosztów zakupu leków i artykułów gospodarstwa domowego (tekstylia) dla obywateli Ukrainy – 637,07 zł,*
 - d) *realizacja dodatkowych zadań oświatowych związanych z kształceniem, wychowaniem i opieką nad dziećmi i uczniami będącymi obywatelami Ukrainy – 68.546,57 zł,*
 - e) *wypłata zasiłków celowych, okresowych, zasiłków stałych dla obywateli Ukrainy oraz zapewnienie posiłku dla dzieci i młodzieży z Ukrainy – 15.848,37 zł,*
 - f) *wypłata jednorazowego świadczenia pieniężnego w wysokości 300 zł dla obywateli Ukrainy – 125.400,00 zł,*
 - g) *wypłata świadczeń rodzinnych dla obywateli Ukrainy – 36.842,00 zł.*